



ARDENNE
METROPOLE



**AGENCE
D'URBANISME**
Région
de Reims
DÉVELOPPEMENT & PROSPECTIVE

CAHIERS SECTORIELS d'Ardenne Métropole

Janvier 2025



Répartition de l'emploi salarié du secteur privé en 2023

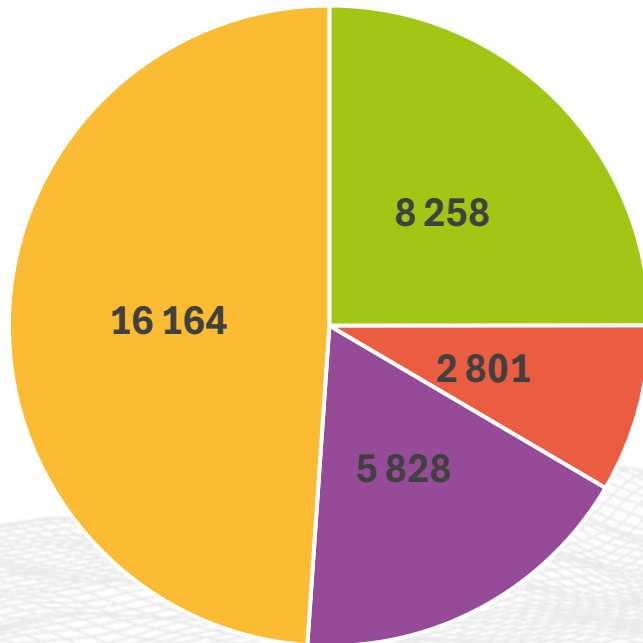
Répartition des 33 051 salariés du secteur privé d'Ardenne Métropole en 2023 selon le secteur d'activité

Répartition de l'emploi salarié du secteur privé en 2023

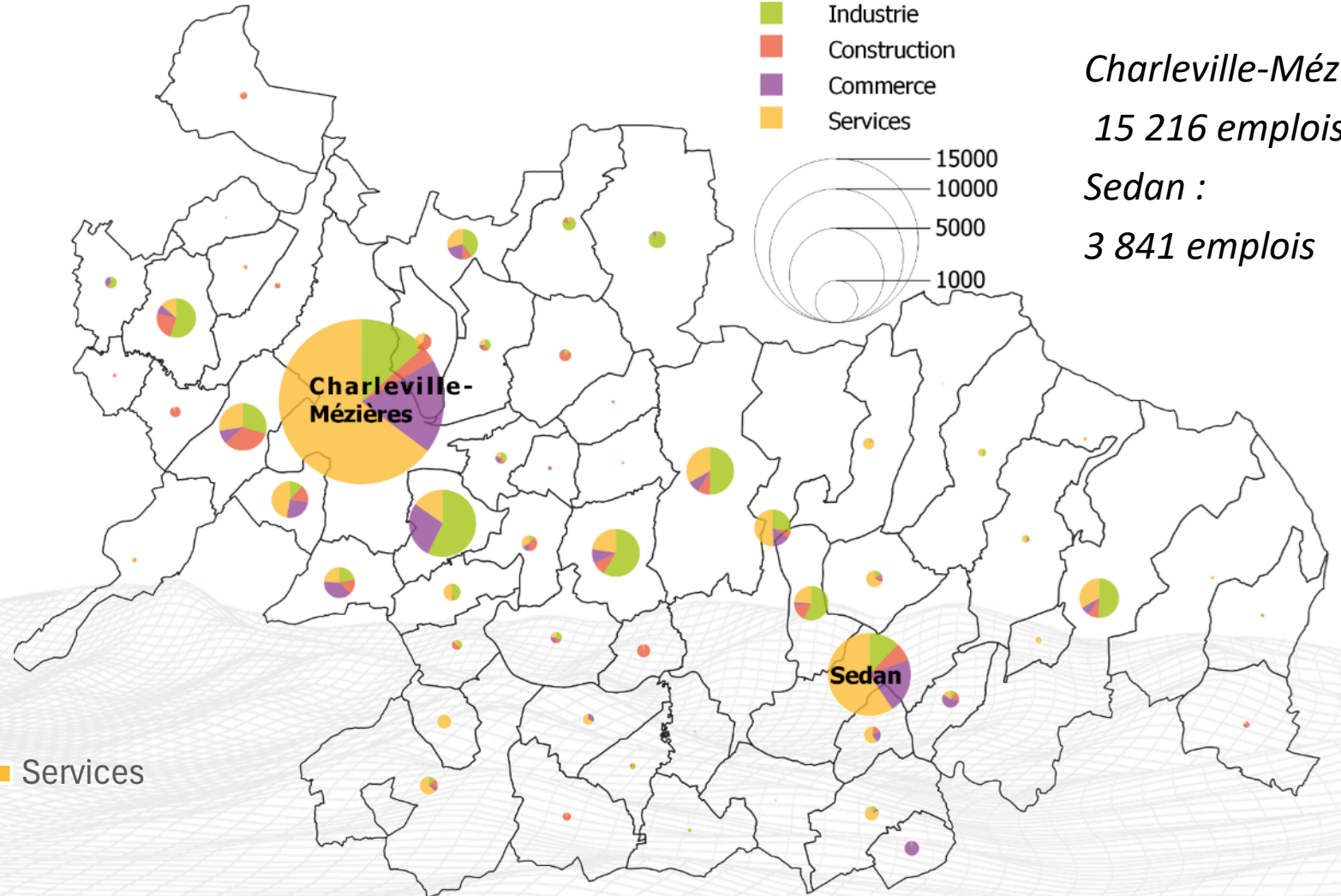
- Industrie
- Construction
- Commerce
- Services

Charleville-Mézières :
15 216 emplois

Sedan :
3 841 emplois



■ Industrie ■ Construction ■ Commerce ■ Services



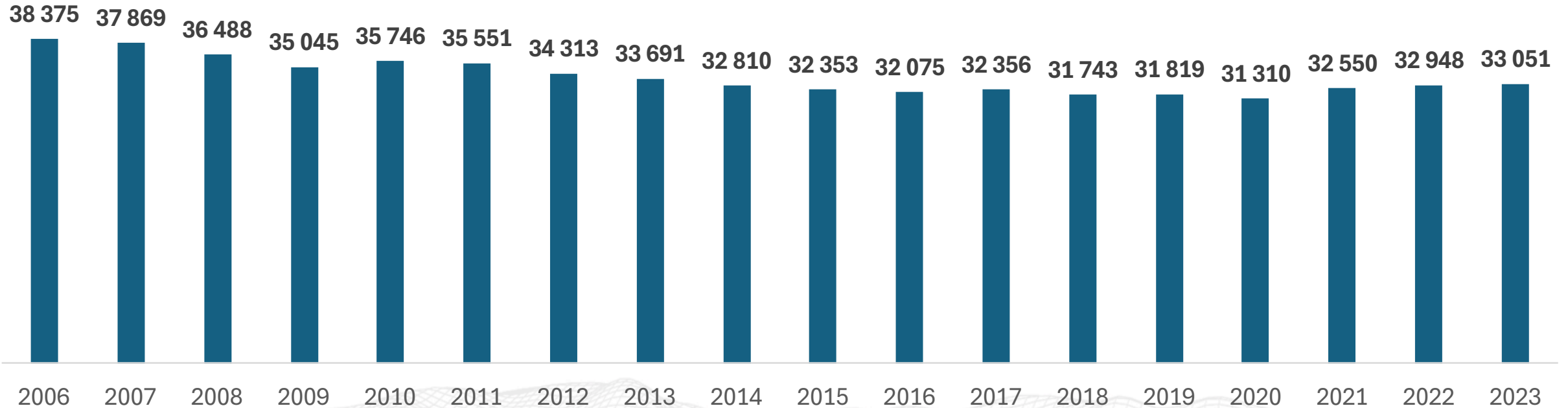
0 2,5 5 7,5 10 km





Evolution de l'emploi salarié du secteur privé

Evolution de l'effectif salarié du secteur privé d'Ardenne Métropole, tous secteurs d'activités confondus



Source ACOSS – Traitements AUDRR – Données brutes

Evolutions :

Entre 2006 et 2023 : **-13,9%**

Entre 2014 et 2023 : **+0,7%**

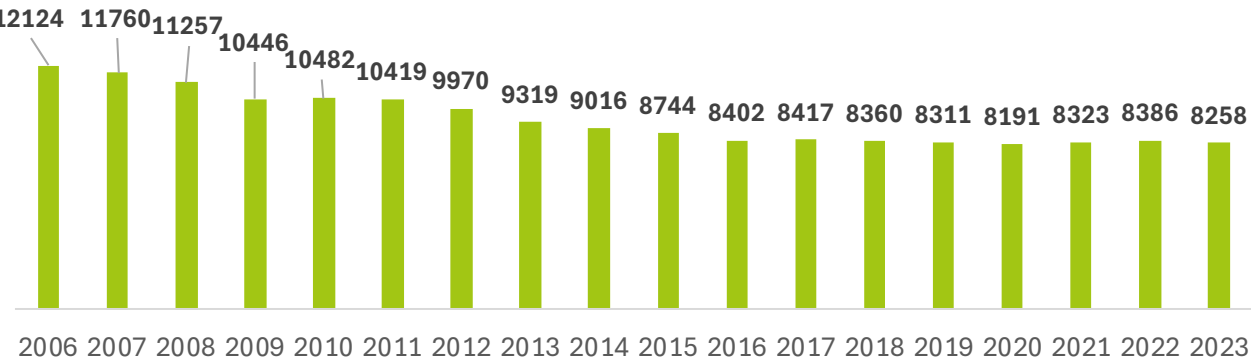
Entre 2022 et 2023 : **+0,3%**



Evolution de l'emploi salarié du secteur privé

Evolution de l'effectif salarié du secteur privé d'Ardenne Métropole

...dans l'Industrie

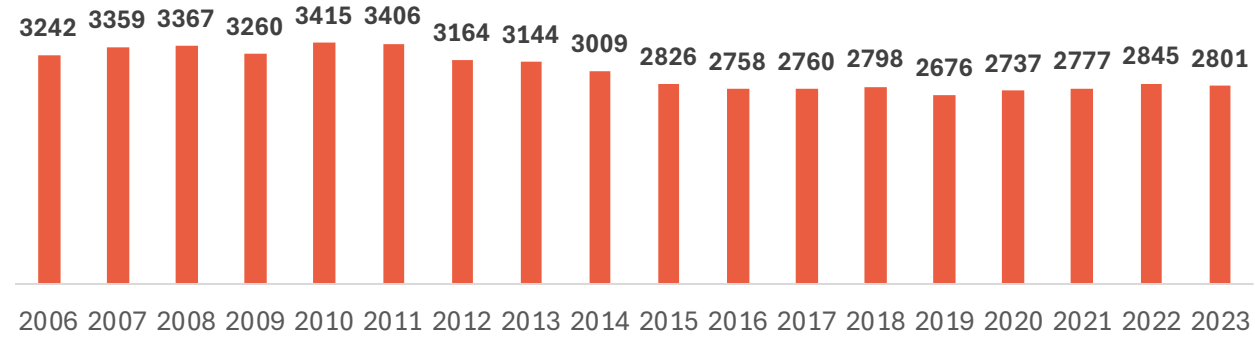


Entre 2006 et 2023 : **-31,9%**

Entre 2014 et 2023 : **-8,4%**

Entre 2022 et 2023 : **-1,5%**

...dans la Construction

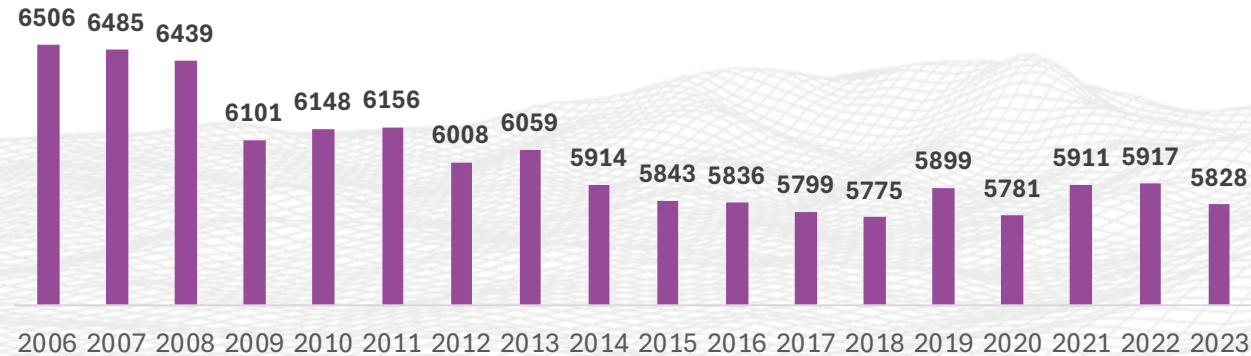


Entre 2006 et 2023 : **-13,6%**

Entre 2014 et 2023 : **-6,9%**

Entre 2022 et 2023 : **-1,5%**

...dans le Commerce

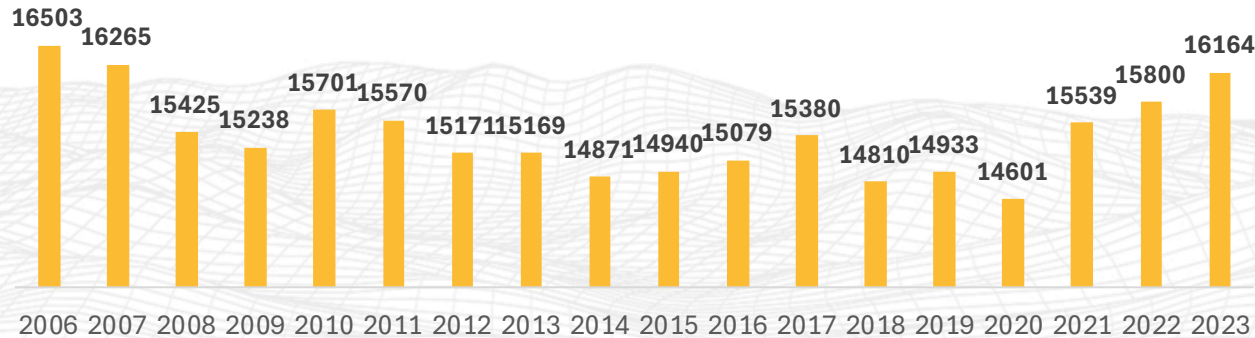


Entre 2006 et 2023 : **-10,4%**

Entre 2014 et 2023 : **-1,5%**

Entre 2022 et 2023 : **-1,5%**

...dans les Services



Entre 2006 et 2023 : **-2,1%**

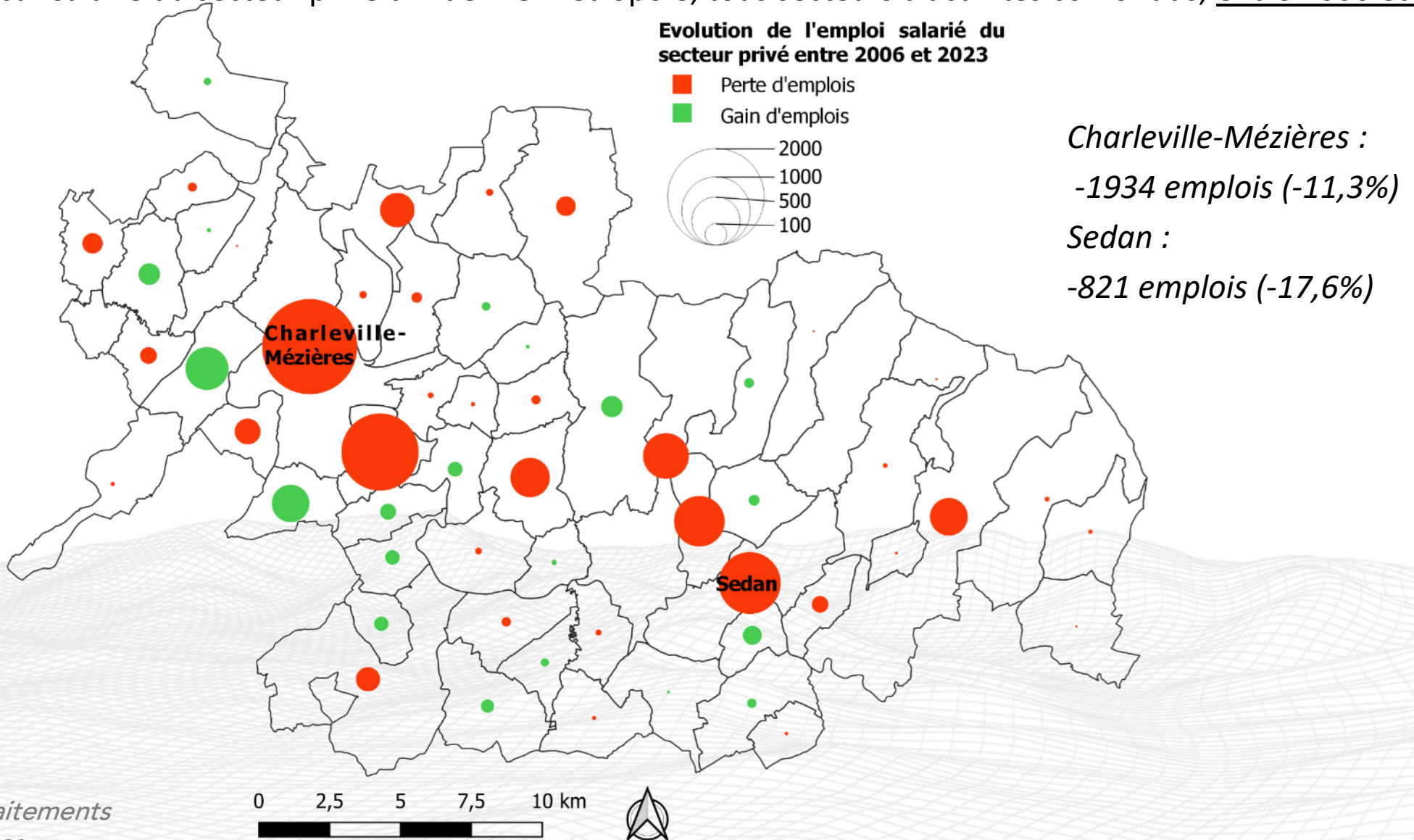
Entre 2014 et 2023 : **+8,7%**

Entre 2022 et 2023 : **+2,3%**



Evolution de l'emploi salarié du secteur privé

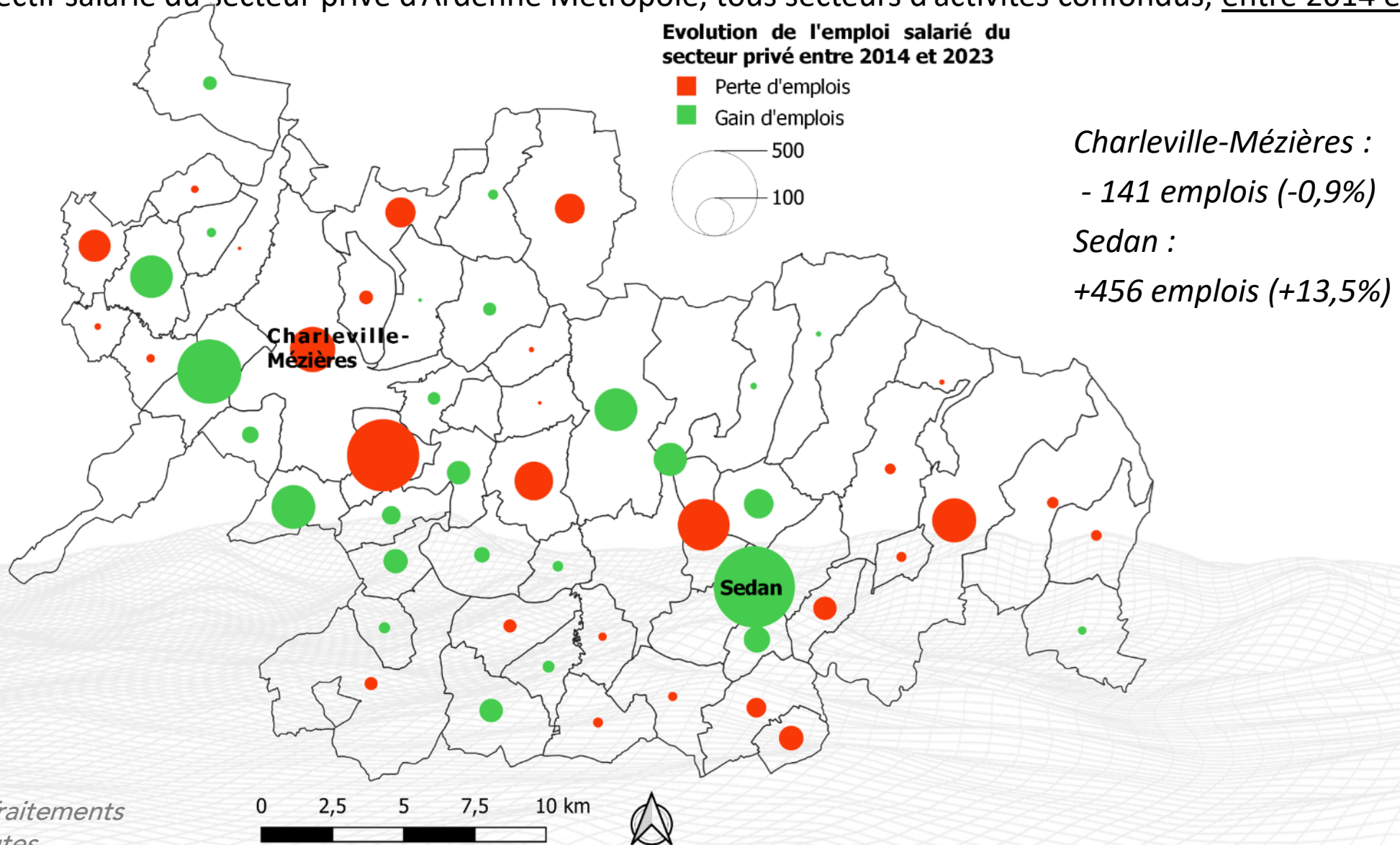
Evolution de l'effectif salarié du secteur privé d'Ardenne Métropole, tous secteurs d'activités confondus, entre 2006 et 2023





Evolution de l'emploi salarié du secteur privé

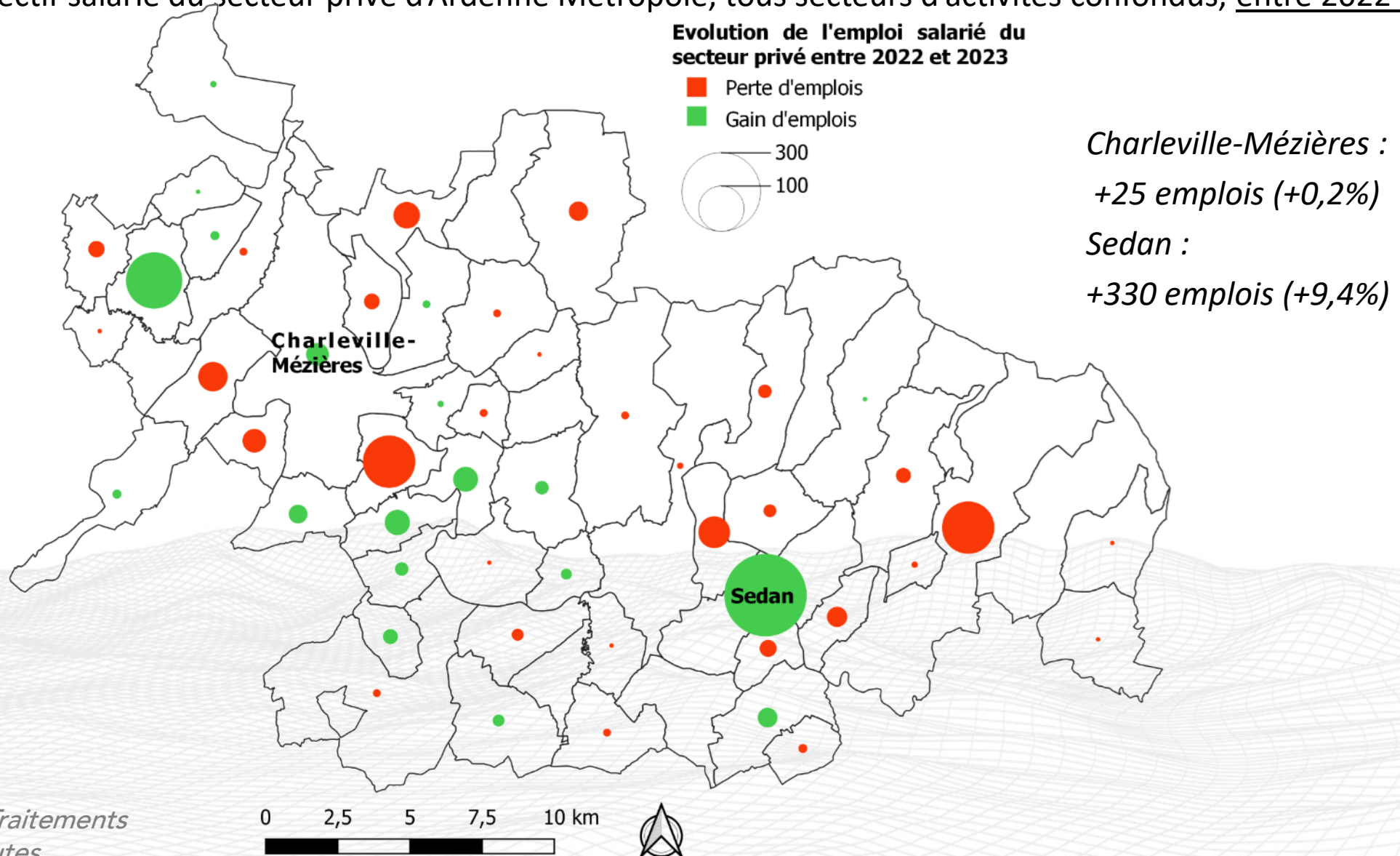
Evolution de l'effectif salarié du secteur privé d'Ardenne Métropole, tous secteurs d'activités confondus, entre 2014 et 2023






Evolution de l'emploi salarié du secteur privé

Evolution de l'effectif salarié du secteur privé d'Ardenne Métropole, tous secteurs d'activités confondus, entre 2022 et 2023





0

1

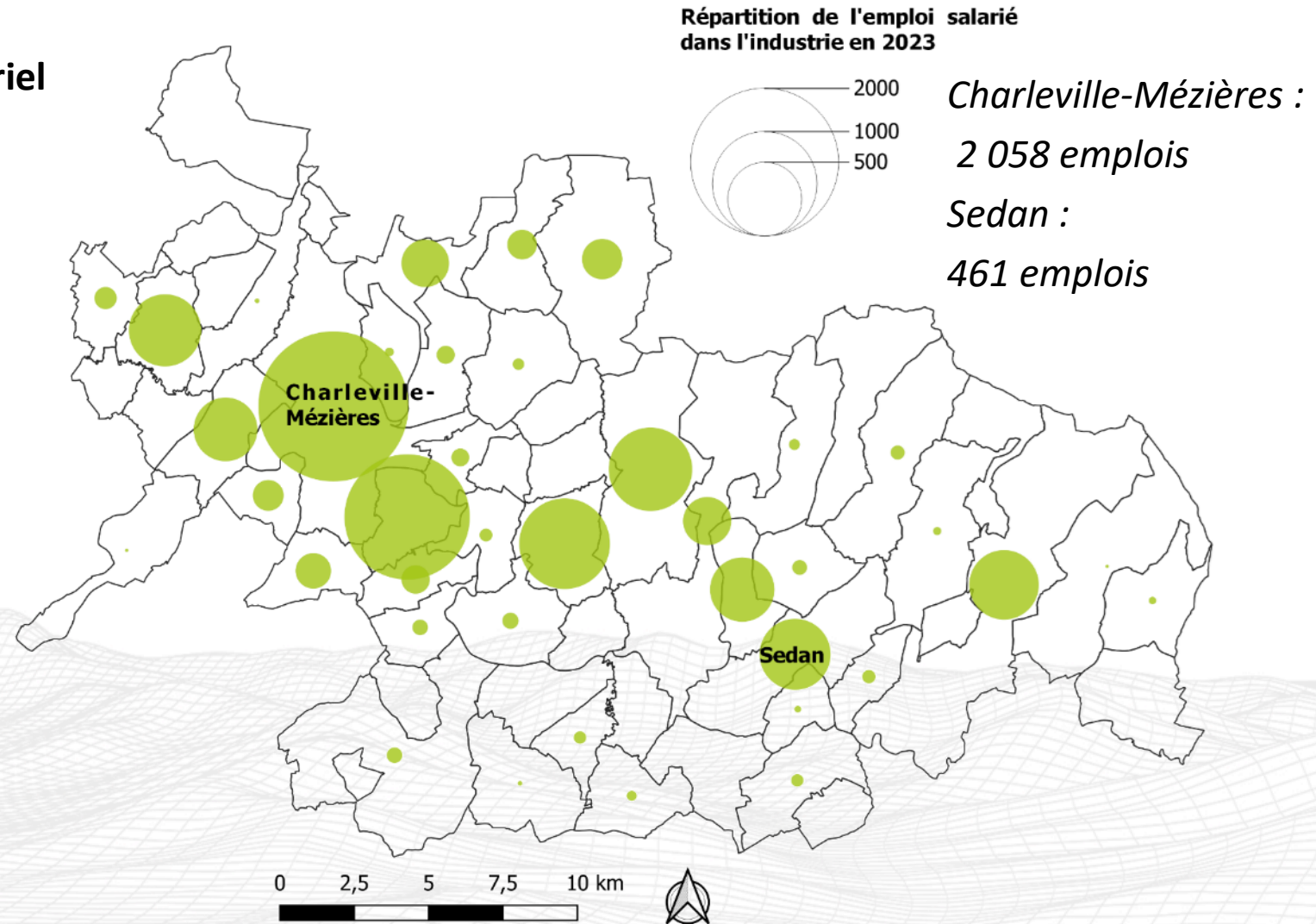
**ZOOM SUR
L'INDUSTRIE**



Répartition de l'emploi salarié industriel en 2023

Répartition des 8 258 salariés du secteur industriel d'Ardenne Métropole en 2023

Fabrication de machines et équipements	748
Fabrication de machines et équipements	467
Fabrication de produits en caoutchouc, plastique et autres produits minéraux non métalliques	796
Fabrication de produits métalliques et métallurgie	3505
Industrie agroalimentaire	692
Autres activités industrielles	2050





Focus sur la filière automobile

Le cœur de filière : établissements appartenant aux constructeurs et équipementiers

1850 emplois salariés :

- PSA à Villiers Semeuse : 1340
- Hanon Systems à Charleville-Mézières : 400
- NPL à Gespunsart : 110

Le « halo » : ensemble des établissements qui concourent à la construction des véhicules automobiles

2370 emplois salariés :

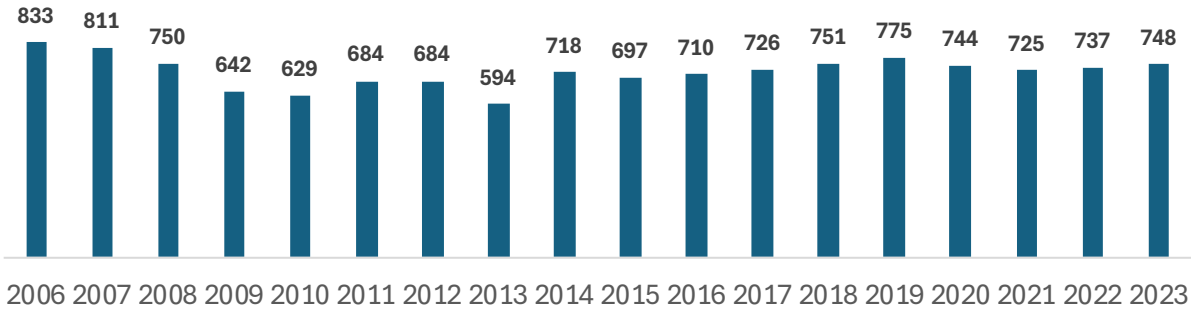
- Forge, traitement des métaux, usinage : 740 (dont la Fonte Ardennaise à Vrigne aux Bois : 125 salariés ; Marcel France Mécano Galva à Vrigne aux Bois : 85 salariés)
- Métallurgie : 520 (dont la Fonte Ardennaise à Vivier au Court : 375 salariés)
- Fabrication de machines et équipements : 580 (dont Amada Europe à Charleville-Mézières : 135 salariés ; Wheelabrator à Charleville-Mézières : 55 salariés ; Arti Production à Prix les Mézières : 55 salariés)
- Installation et réparation de machines et équipements : 130
- Plasturgie : 120 (dont Faber à Bazeilles : 70 salariés)
- Fabrication de vis, boulons, ... : 70
- Fabrication de moules : 40
- Autres : 170 (dont Nexans à Donchery, fabrication de batteries électriques : 135 salariés)



Evolution de l'emploi salarié industriel

Evolution de l'effectif salarié d'Ardenne Métropole

...dans la fabrication de machines et équipements

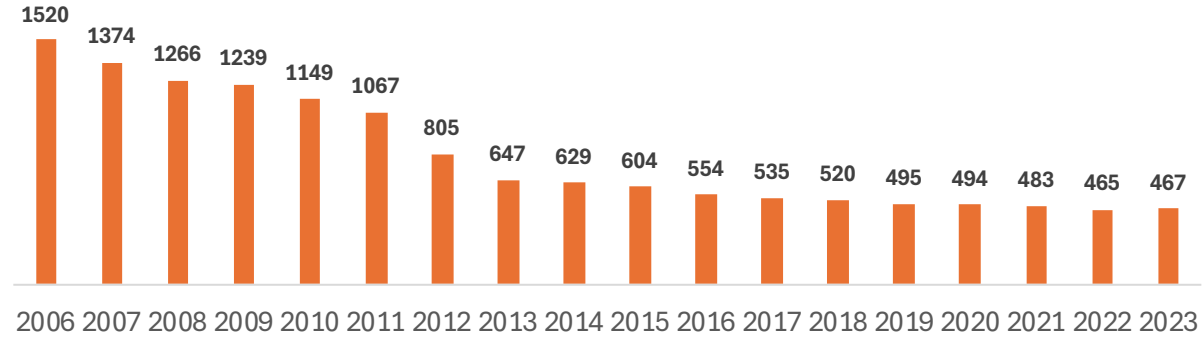


Entre 2006 et 2023 : **-10,2%**

Entre 2014 et 2023 : **+4,2%**

Entre 2022 et 2023 : **+1,5%**

...dans la fabrication de matériels de transport

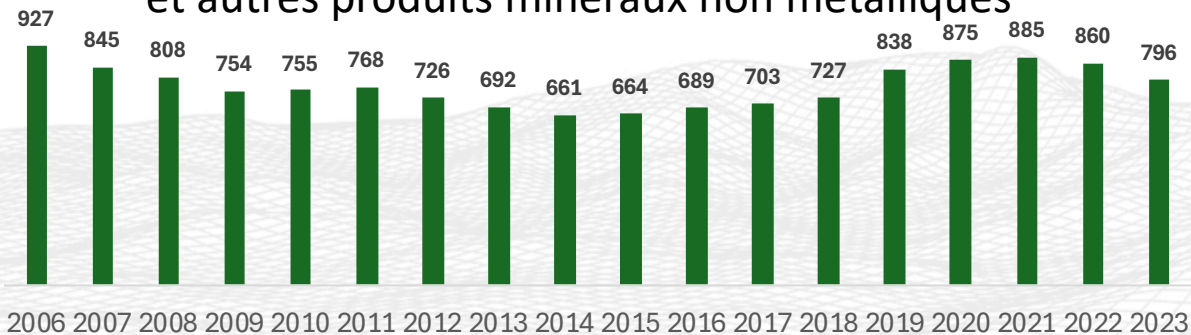


Entre 2006 et 2023 : **-69,3%**

Entre 2014 et 2023 : **-25,8%**

Entre 2022 et 2023 : **+0,4%**

...dans la fabrication de produits en caoutchouc, plastique et autres produits minéraux non métalliques

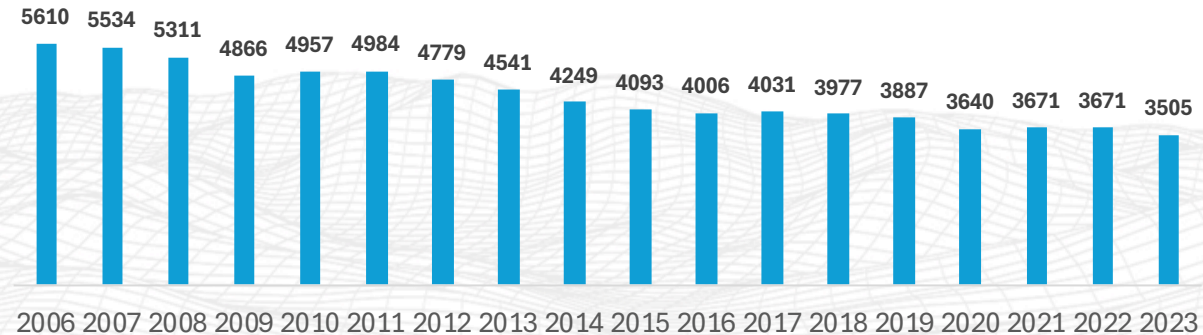


Entre 2006 et 2023 : **-14,1%**

Entre 2014 et 2023 : **+20,4%**

Entre 2022 et 2023 : **-7,4%**

...dans la fabrication de produits métalliques et métallurgie



Entre 2006 et 2023 : **-37,5%**

Entre 2014 et 2023 : **-17,5%**

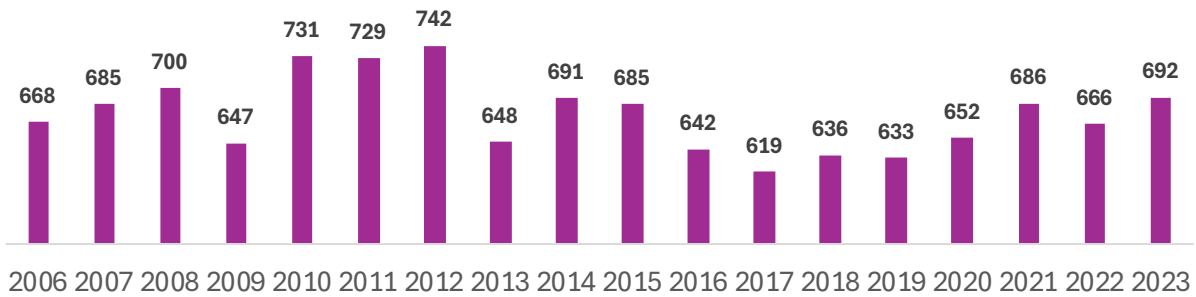
Entre 2022 et 2023 : **-4,5%**



Evolution de l'emploi salarié industriel

Evolution de l'effectif salarié d'Ardenne Métropole

...dans l'industrie agroalimentaire

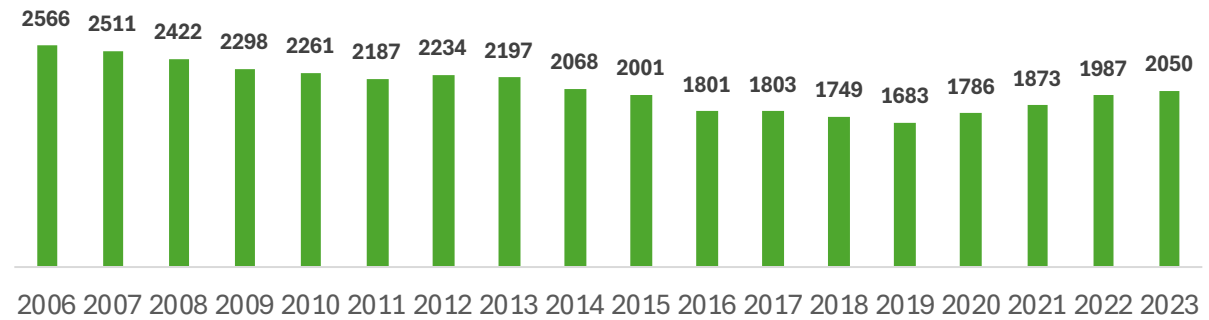


Entre 2006 et 2023 : **+3,6%**

Entre 2014 et 2023 : **+0,1%**

Entre 2022 et 2023 : **+3,9%**

...dans les autres activités industrielles



Entre 2006 et 2023 : **-20,1%**

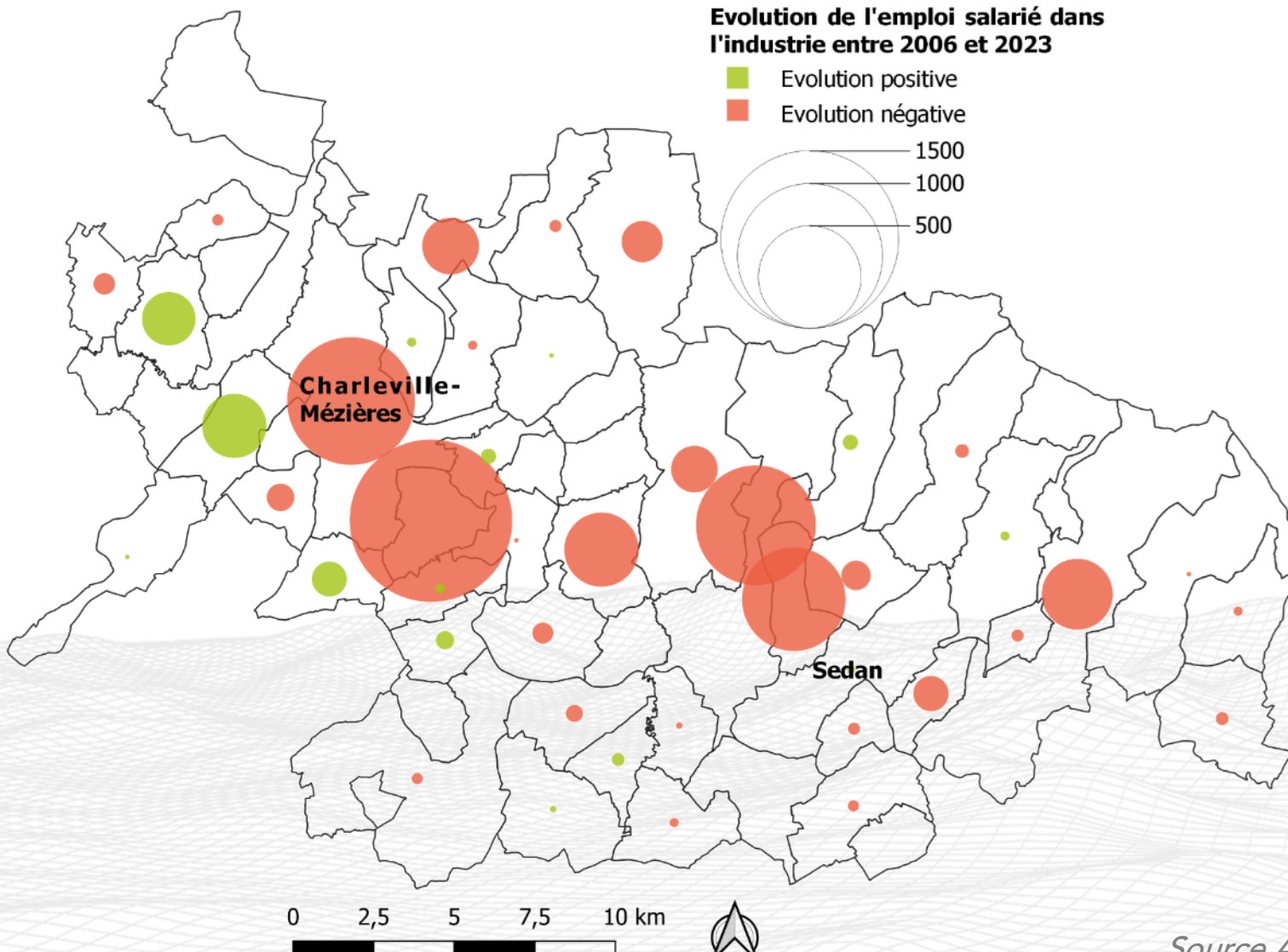
Entre 2014 et 2023 : **-0,9%**

Entre 2022 et 2023 : **+3,2%**



Evolution de l'emploi salarié industriel

Evolution de l'effectif salarié d'Ardenne Métropole dans le secteur de l'Industrie entre 2006 et 2023



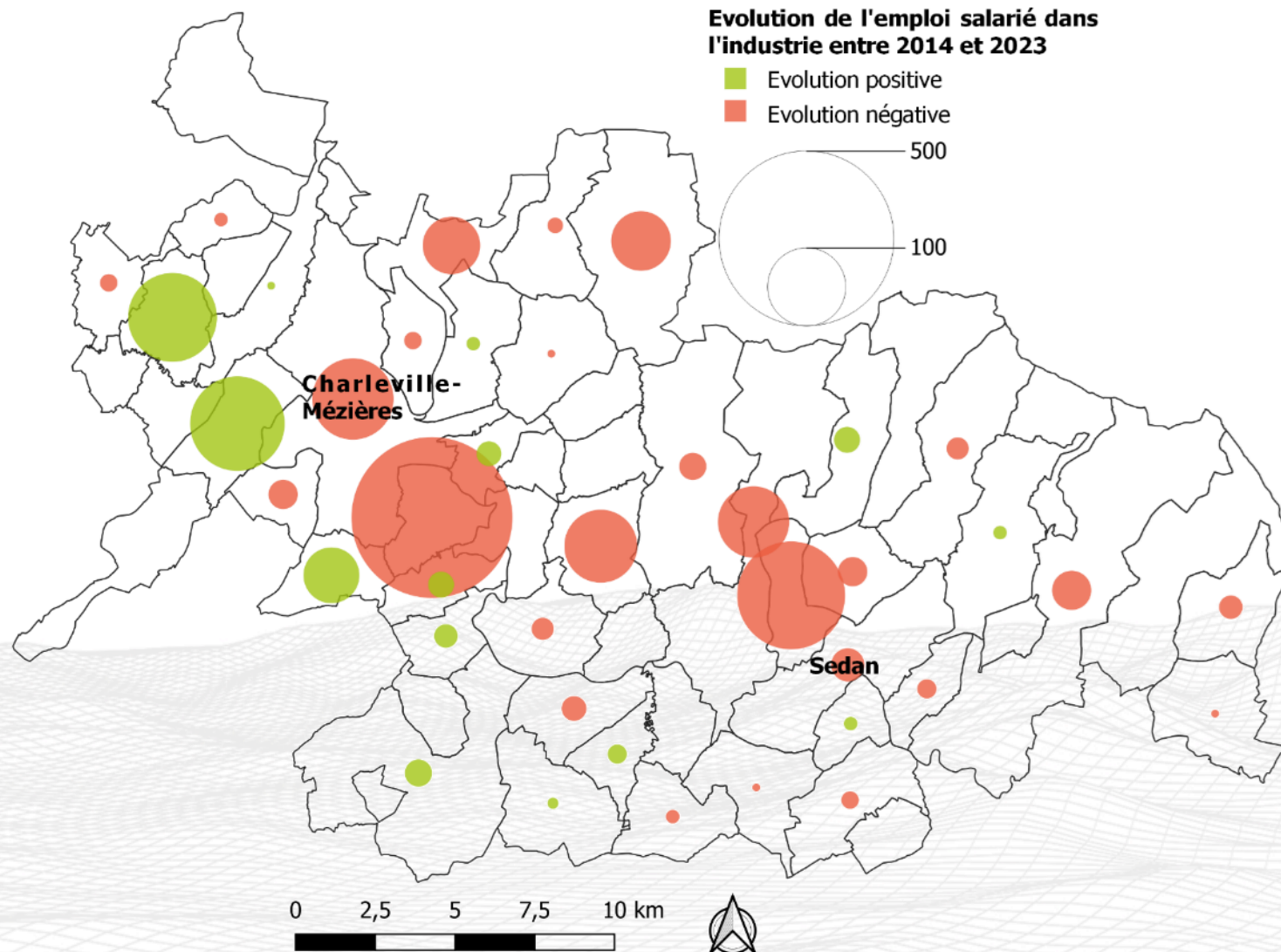
Charleville-Mézières :
-775 emplois (-27,4%)

Sedan :
+3 emplois (+0,7%)



Evolution de l'emploi salarié industriel

Evolution de l'effectif salarié d'Ardenne Métropole dans le secteur de l'Industrie entre 2014 et 2023



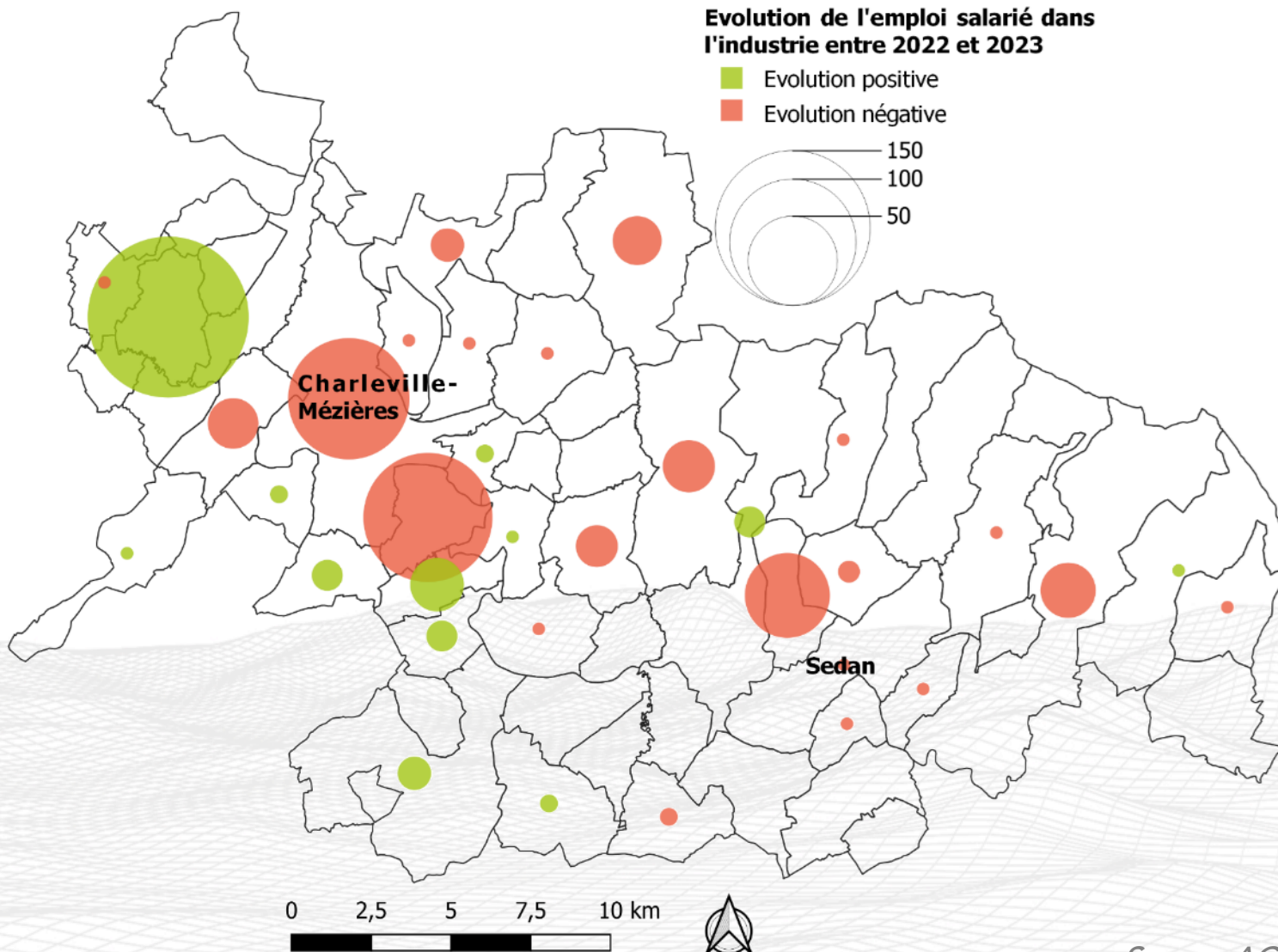
Charleville-Mézières :
-108 emplois (-5,0%)

Sedan :
-18 emplois (-3,8%)



Evolution de l'emploi salarié industriel

Evolution de l'effectif salarié d'Ardenne Métropole dans le secteur de l'Industrie entre 2022 et 2023



Charleville-Mézières :
-92 emplois (-4,3%)

Sedan :
-1 emploi (-0,2%)



02

**ZOOM SUR LA
CONSTRUCTION**

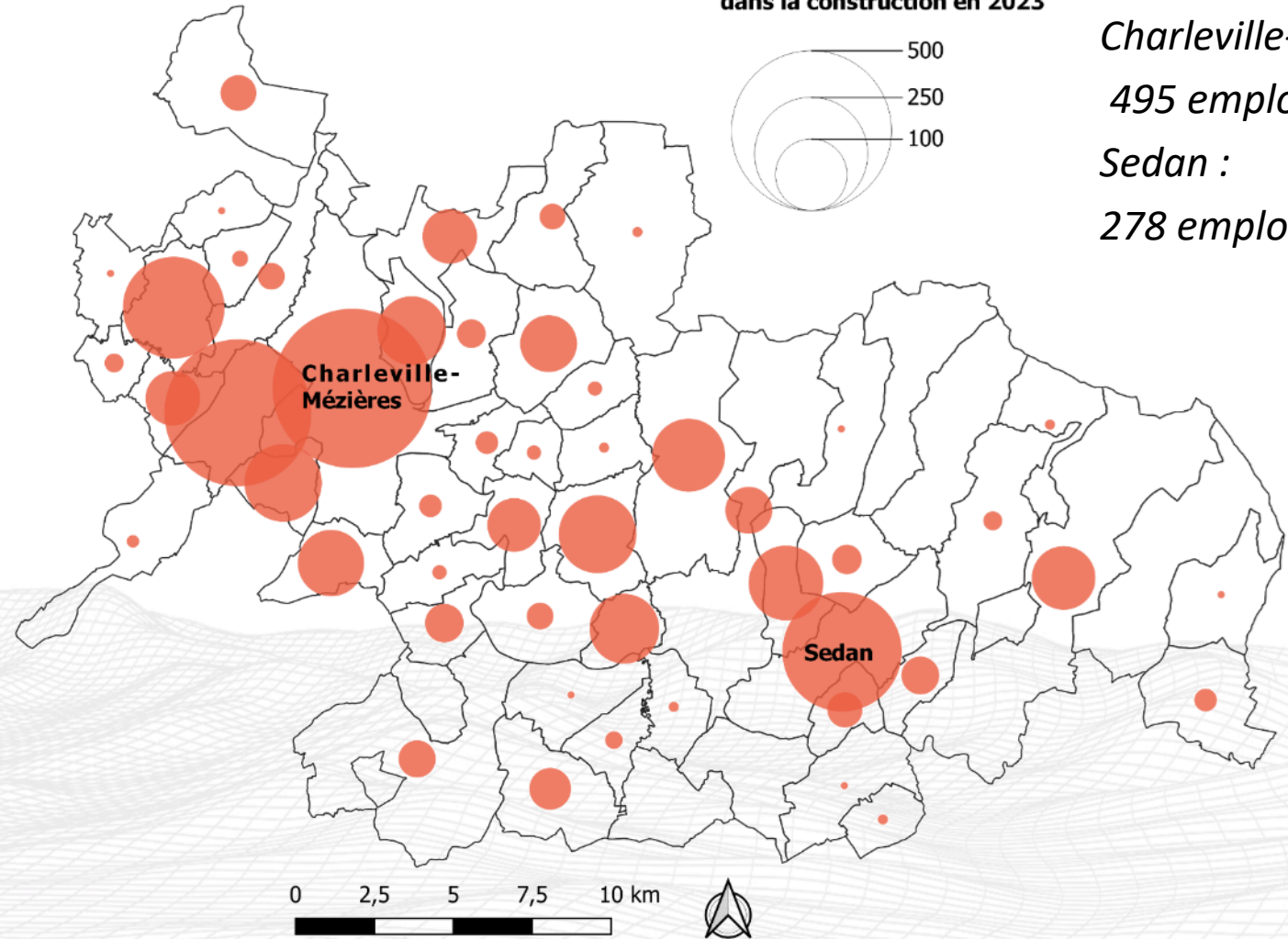


Répartition de l'emploi salarié de la Construction en 2023

Répartition des 2 801 salariés du secteur de la construction d'Ardenne Métropole en 2023

Bâtiment	2 276
<i>Dont Second Œuvre</i>	<i>2 144</i>
Travaux Publics	525
Promotion immobilière	0

Répartition de l'emploi salarié dans la construction en 2023



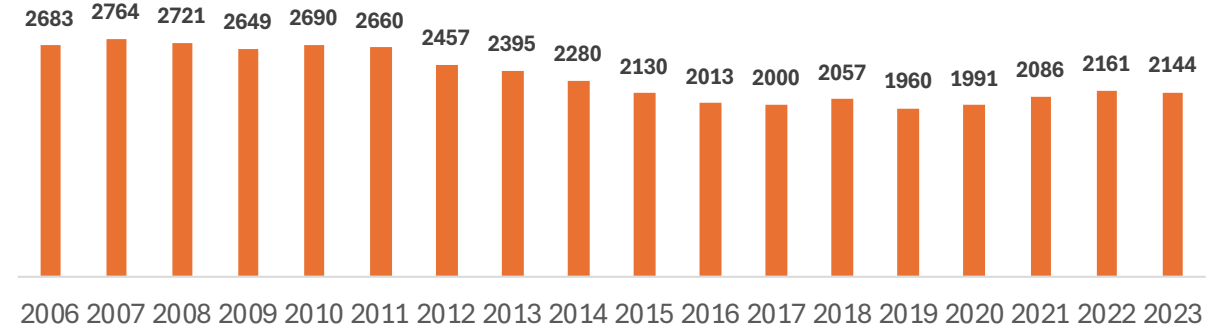
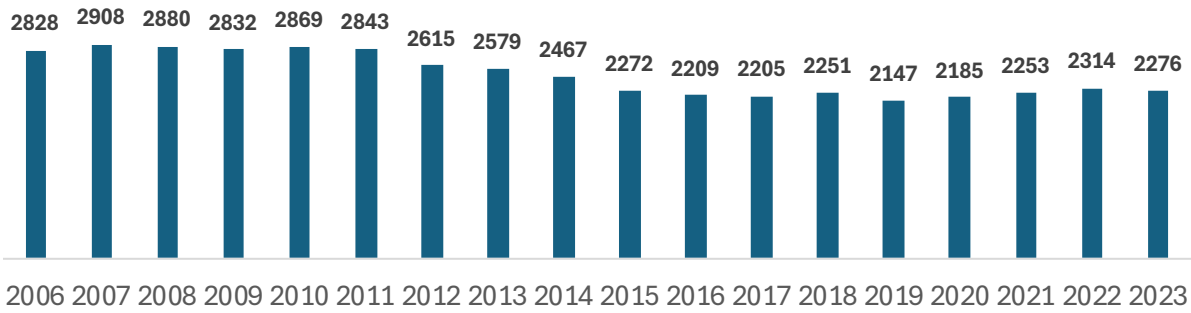


Evolution de l'emploi salarié de la Construction

Evolution de l'effectif salarié d'Ardenne Métropole

...dans le Bâtiment

...dont le Second Œuvre



Entre 2006 et 2023 : **-19,5%**

Entre 2014 et 2023 : **-7,7%**

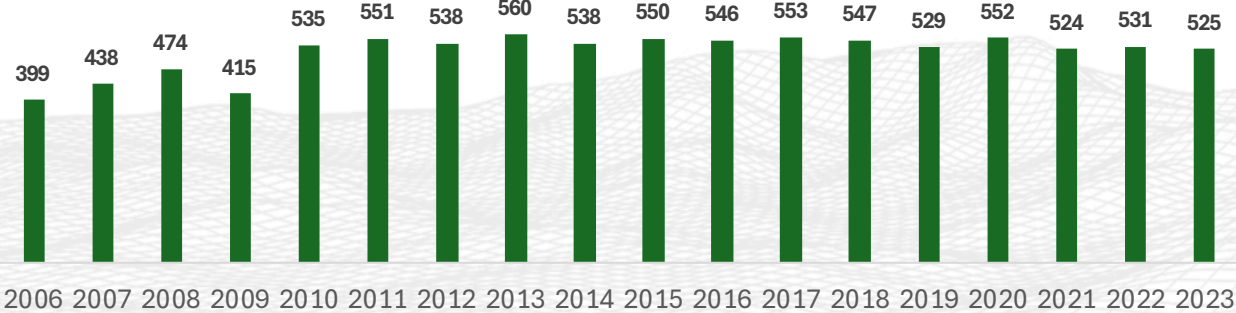
Entre 2022 et 2023 : **-1,6%**

Entre 2006 et 2023 : **-20,1%**

Entre 2014 et 2023 : **-6,0%**

Entre 2022 et 2023 : **-0,8%**

...dans les Travaux Publics



Entre 2006 et 2023 : **+31,6%**

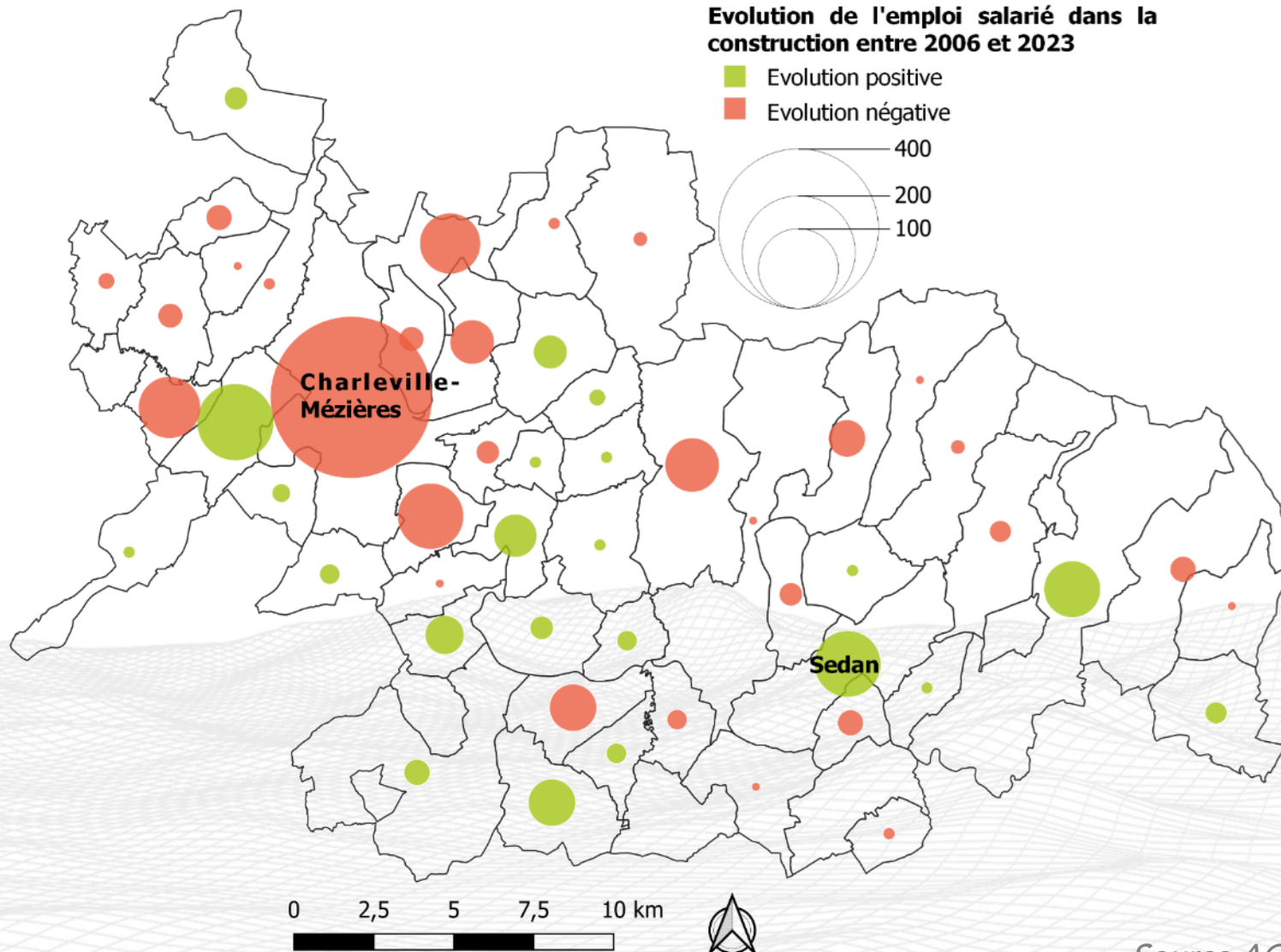
Entre 2014 et 2023 : **-2,4%**

Entre 2022 et 2023 : **-1,1%**



Evolution de l'emploi salarié de la Construction

Evolution de l'effectif salarié d'Ardenne Métropole dans le secteur de la Construction entre 2006 et 2023



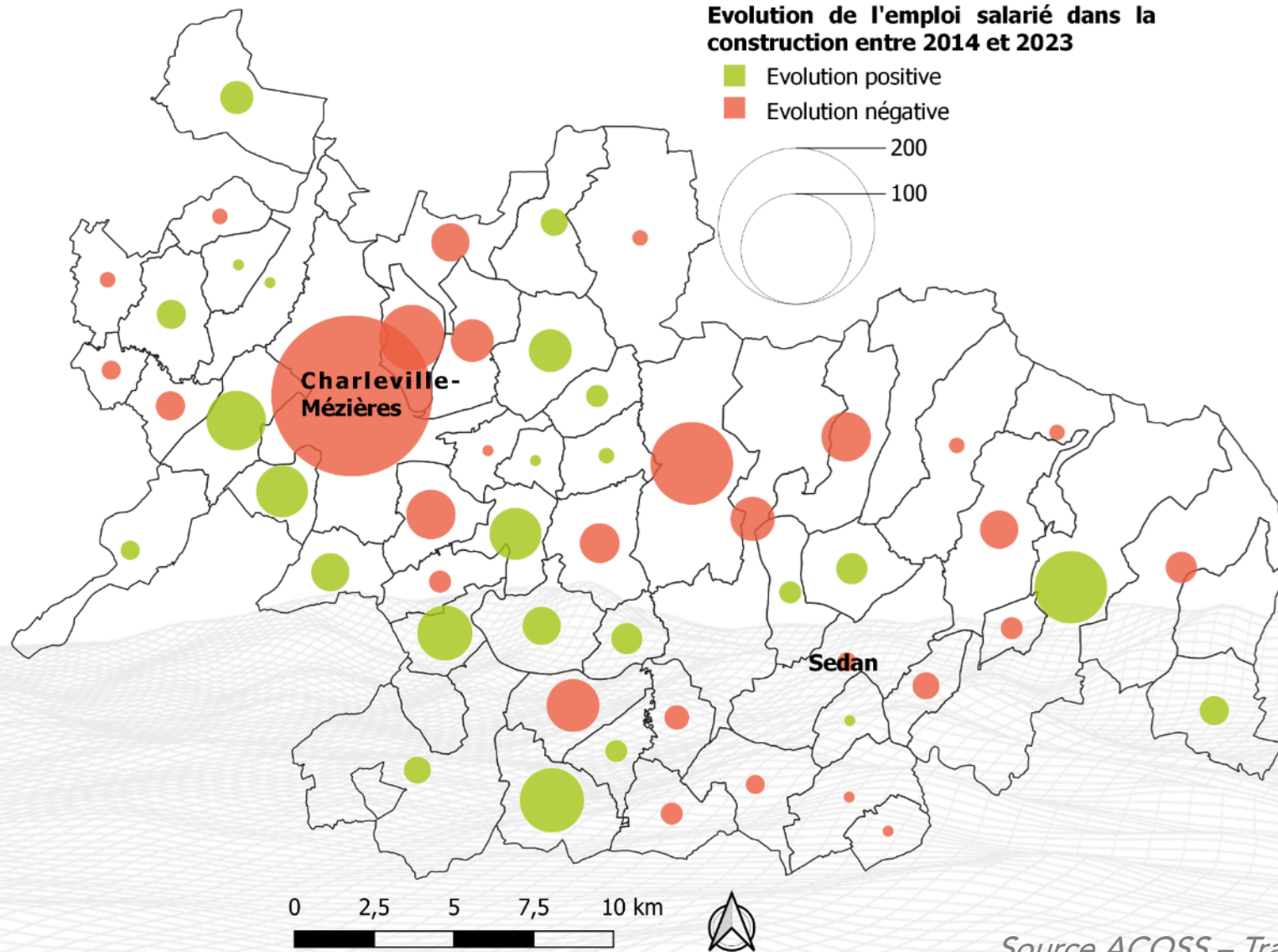
Charleville-Mézières :
-407 emplois (-45,1%)

Sedan :
+68 emplois (+32,4%)



Evolution de l'emploi salarié de la Construction

Evolution de l'effectif salarié d'Ardenne Métropole dans le secteur de la Construction entre 2014 et 2023



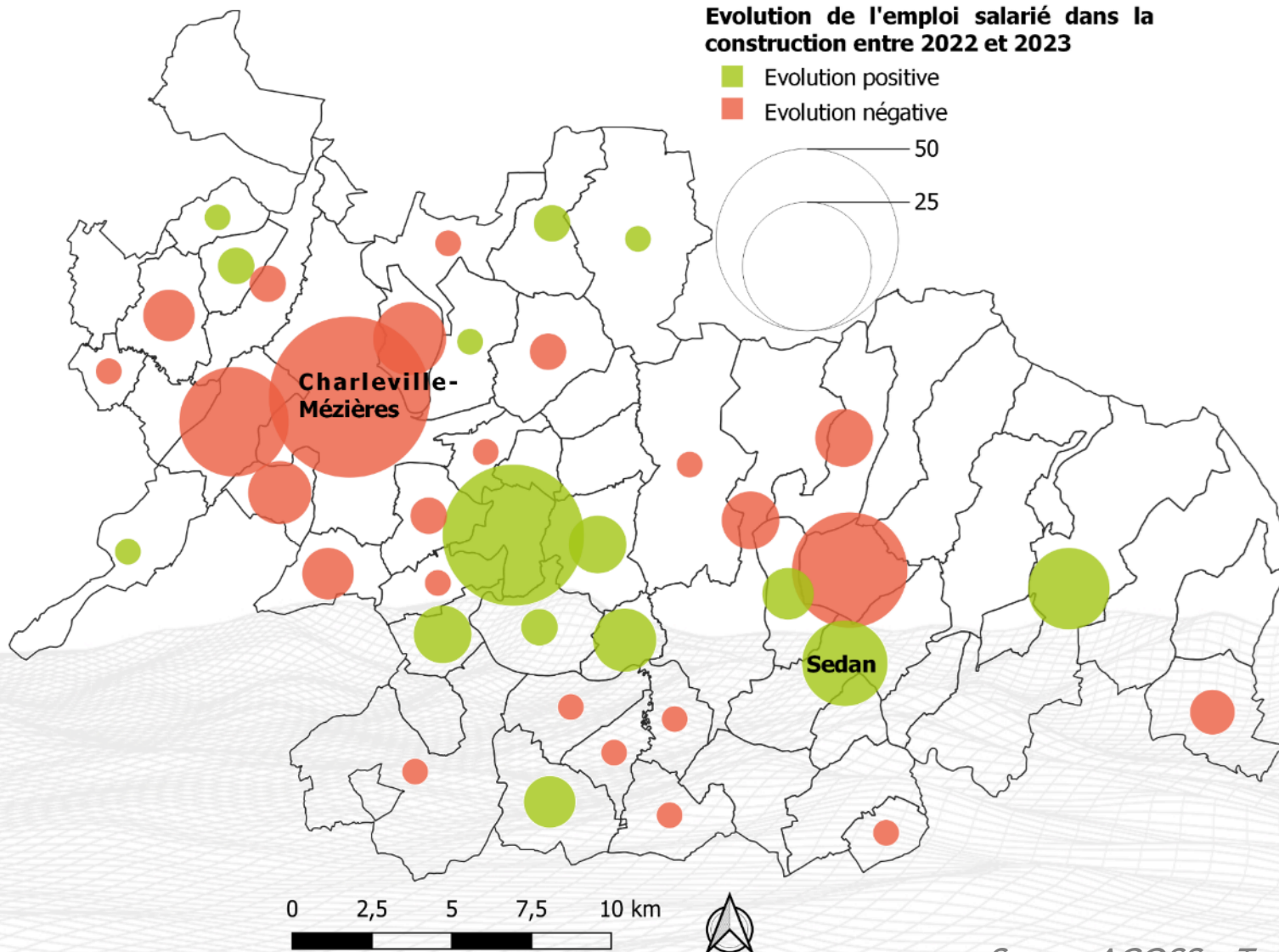
Charleville-Mézières :
-212 emplois (-30,0%)

Sedan :
-3 emplois (-1,1%)



Evolution de l'emploi salarié de la Construction

Evolution de l'effectif salarié d'Ardenne Métropole dans le secteur de la Construction entre 2022 et 2023



Charleville-Mézières :
-39 emplois (-7,3%)

Sedan :
+11 emplois (+4,1%)

03

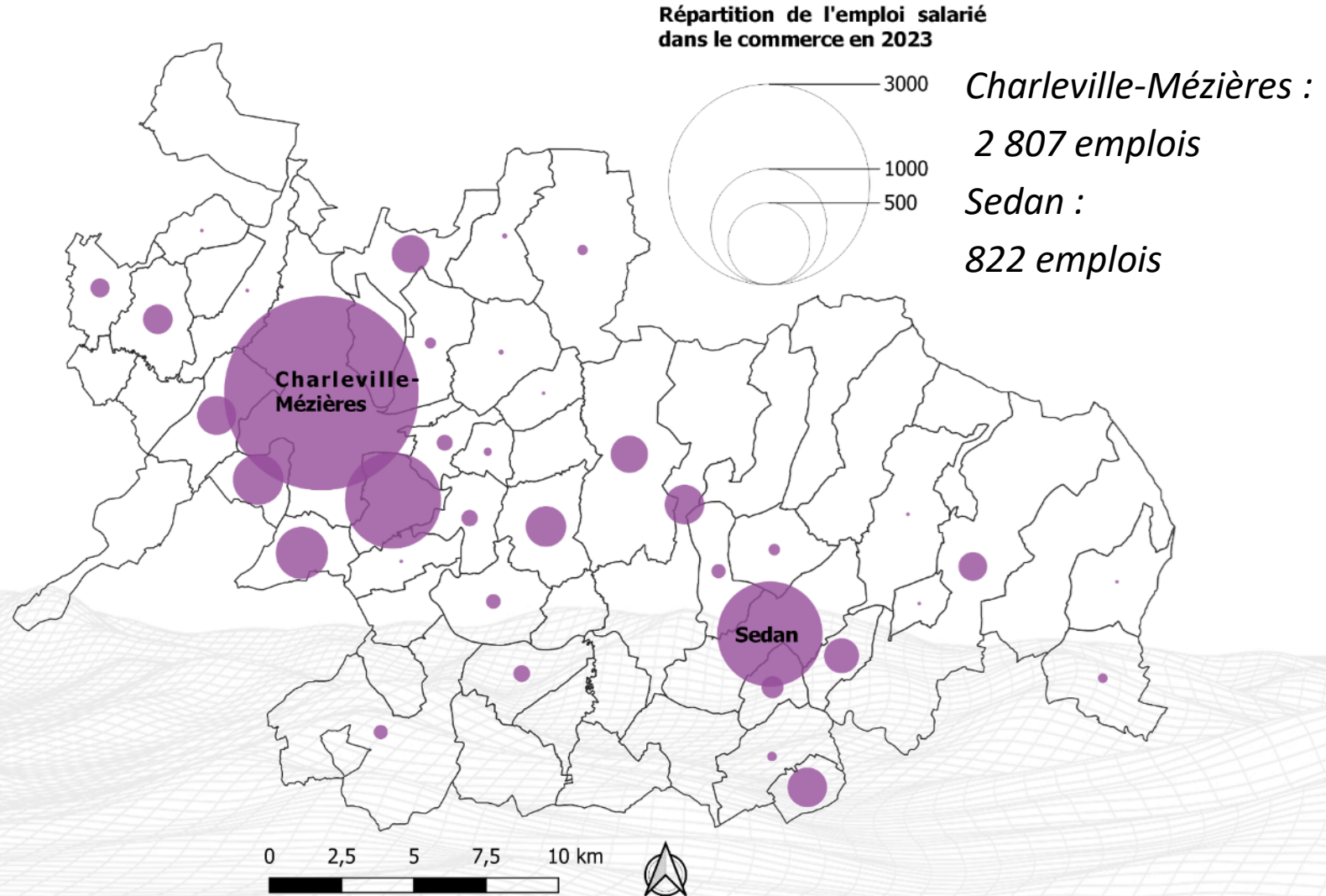
COMMERCE



Répartition de l'emploi salarié du Commerce en 2023

Répartition des 5 828 salariés du secteur du commerce d'Ardenne Métropole en 2023

Commerce de détail en magasins non spécialisés	1 689
<i>Dont Hypermarchés</i>	<i>857</i>
<i>Dont Supermarchés</i>	<i>589</i>
Commerce de détail en magasins spécialisés	1 923
<i>Dont Equipement du foyer</i>	<i>725</i>
Commerce de gros	1 114
Commerce et réparation d'automobiles et de motocycles	960
Autres activités commerciales	142

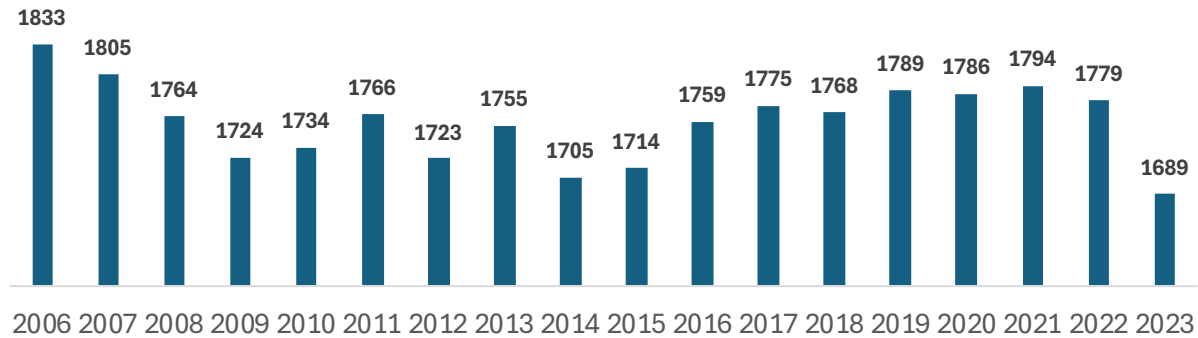




Evolution de l'emploi salarié du Commerce

Evolution de l'effectif salarié du secteur privé d'Ardenne Métropole

...dans le commerce de détail en magasins non spécialisés

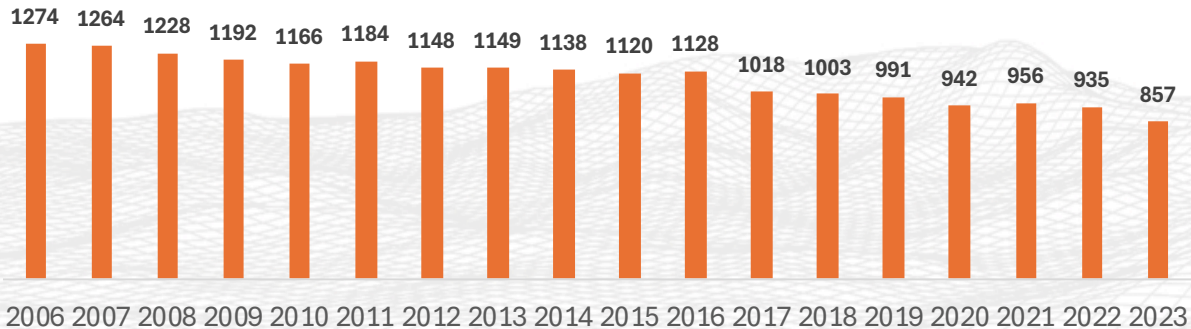


Entre 2006 et 2023 : **- 7,9%**

Entre 2014 et 2023 : **-0,9%**

Entre 2022 et 2023 : **-5,1%**

...dont Hypermarchés

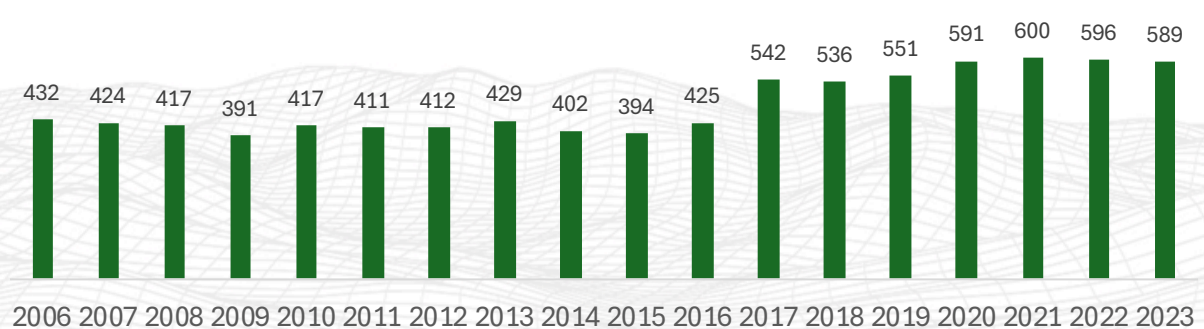


Entre 2006 et 2023 : **- 32,7%**

Entre 2014 et 2023 : **-24,7%**

Entre 2022 et 2023 : **-8,3%**

...dont Supermarchés



Entre 2006 et 2023 : **+36,3%**

Entre 2014 et 2023 : **+46,5%**

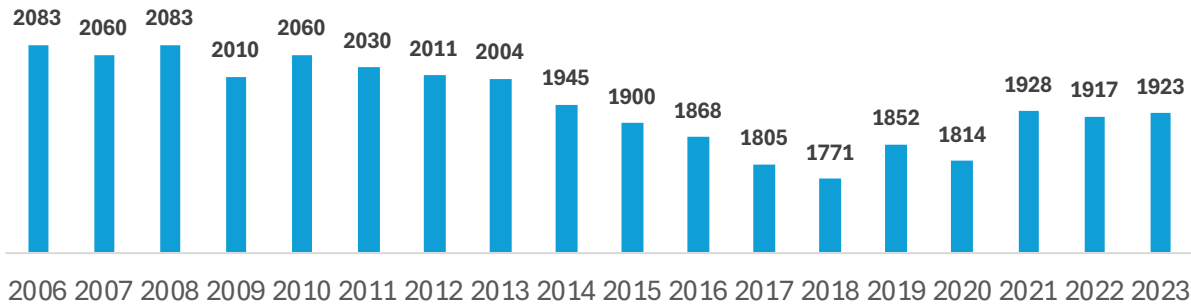
Entre 2022 et 2023 : **-1,2%**



Evolution de l'emploi salarié industriel

Evolution de l'effectif salarié d'Ardenne Métropole

...dans le commerce de détail en magasins spécialisés

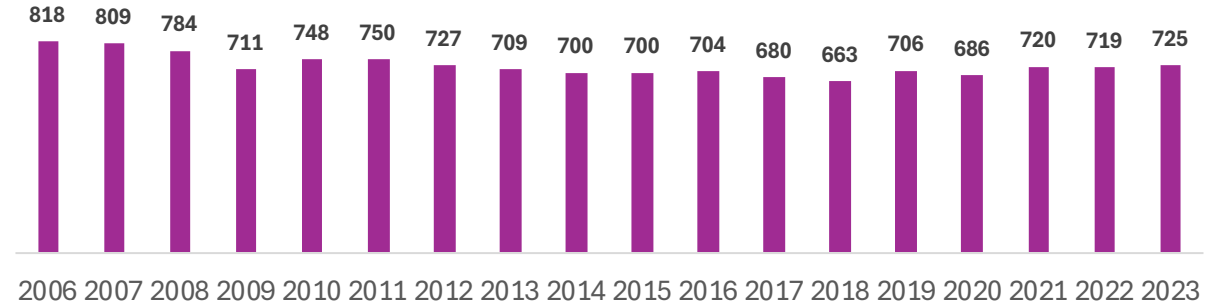


Entre 2006 et 2023 : **- 7,7%**

Entre 2014 et 2023 : **- 1,1%**

Entre 2022 et 2023 : **+ 0,3%**

...dont l'équipement du foyer

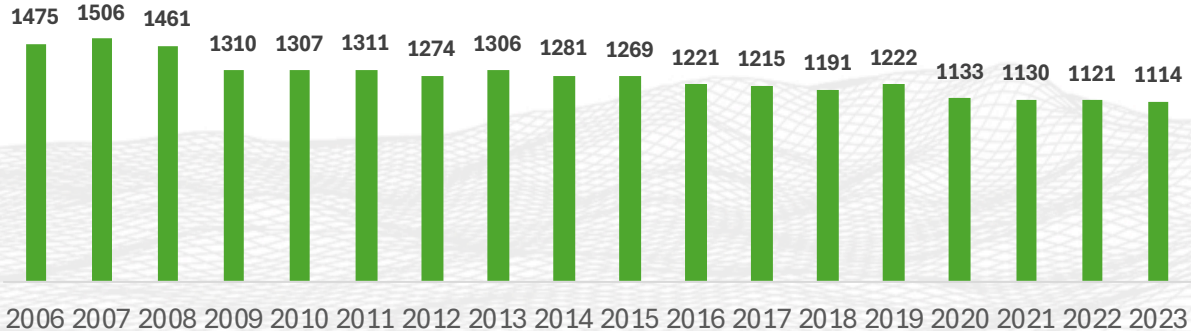


Entre 2006 et 2023 : **- 11,4%**

Entre 2014 et 2023 : **+ 3,6%**

Entre 2022 et 2023 : **+ 0,8%**

...dans le commerce de gros

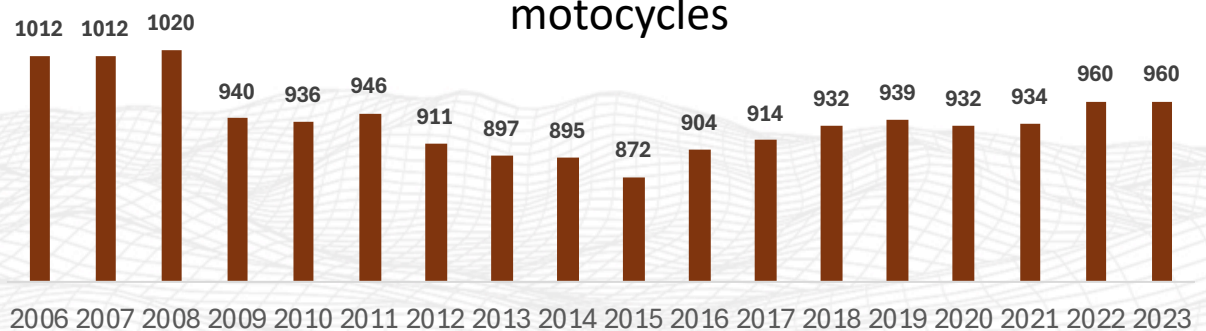


Entre 2006 et 2023 : **- 24,5%**

Entre 2014 et 2023 : **- 13,0%**

Entre 2022 et 2023 : **- 0,6%**

...dans le commerce et réparation d'automobiles et de motos



Entre 2006 et 2023 : **- 5,1%**

Entre 2014 et 2023 : **+ 7,3%**

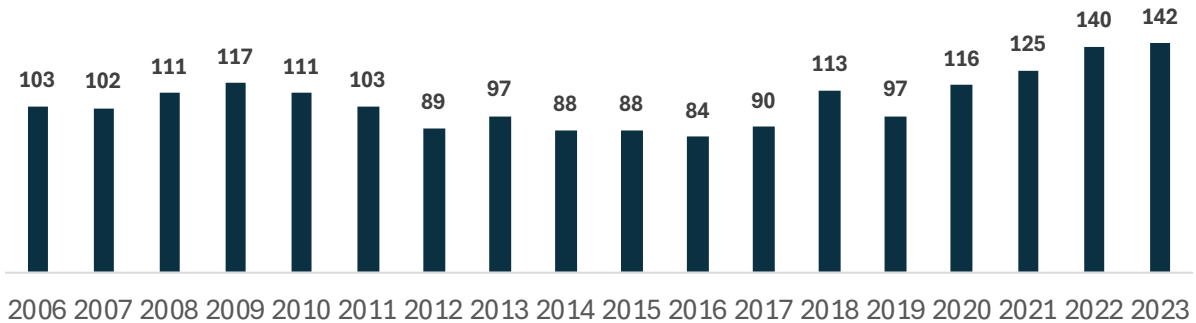
Entre 2022 et 2023 : **0,0%**



Evolution de l'emploi salarié industriel

Evolution de l'effectif salarié d'Ardenne Métropole

...dans les autres activités commerciales



Entre 2006 et 2023 : **+37,9%**

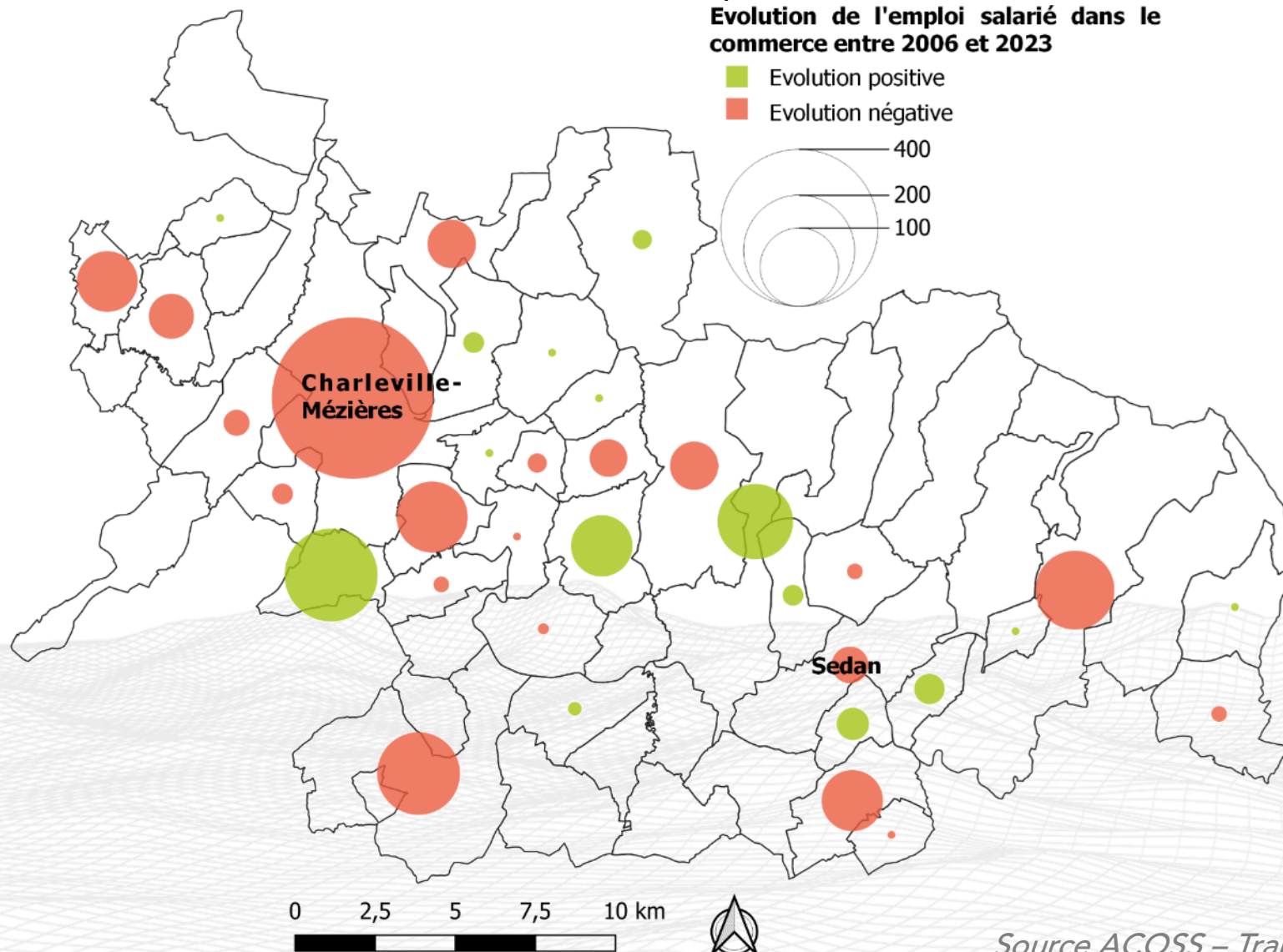
Entre 2014 et 2023 : **+61,4%**

Entre 2022 et 2023 : **+1,4%**



Evolution de l'emploi salarié du Commerce

Evolution de l'effectif salarié d'Ardenne Métropole dans le secteur du Commerce entre 2006 et 2023



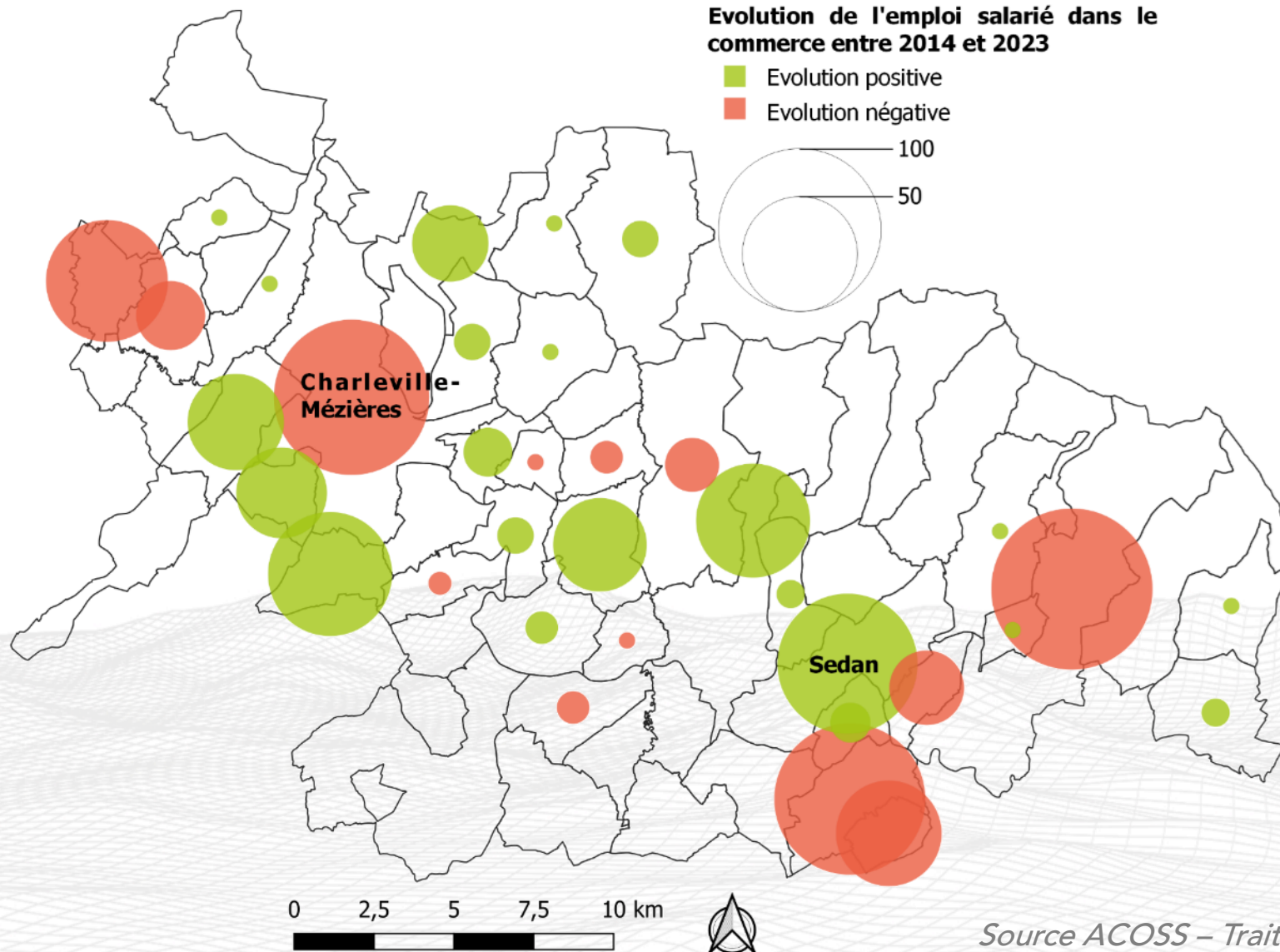
Charleville-Mézières :
-423 emplois (-13,1%)

Sedan :
-22 emplois (-2,6%)



Evolution de l'emploi salarié du Commerce

Evolution de l'effectif salarié d'Ardenne Métropole dans le secteur du Commerce entre 2014 et 2023



Charleville-Mézières :

-91 emplois (-3,1%)

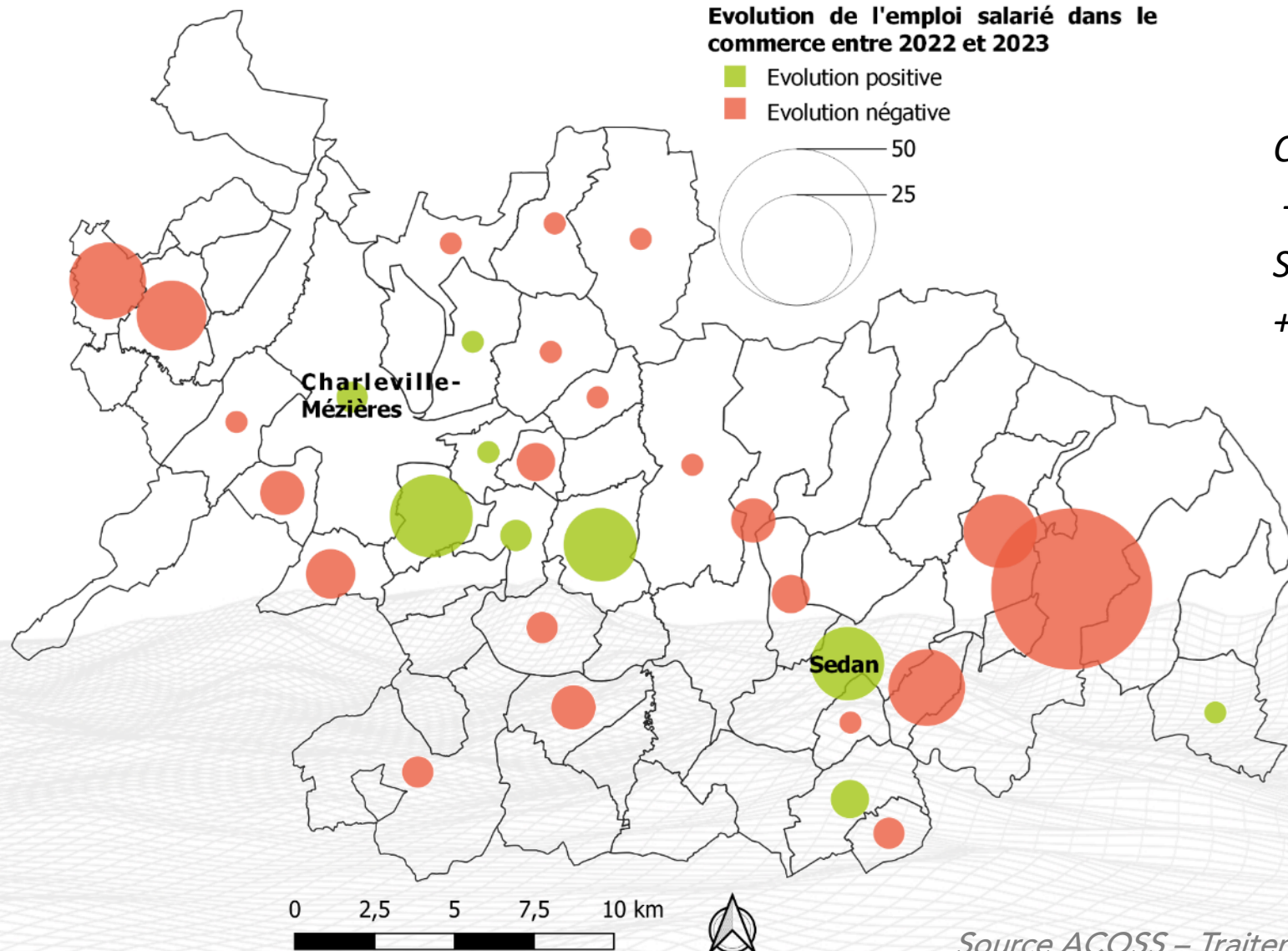
Sedan :

+74 emplois (9,9%)



Evolution de l'emploi salarié du Commerce

Evolution de l'effectif salarié d'Ardenne Métropole dans le secteur du Commerce entre 2022 et 2023



Charleville-Mézières :
+2 emplois (+0,1%)

Sedan :
+11 emplois (+1,4%)



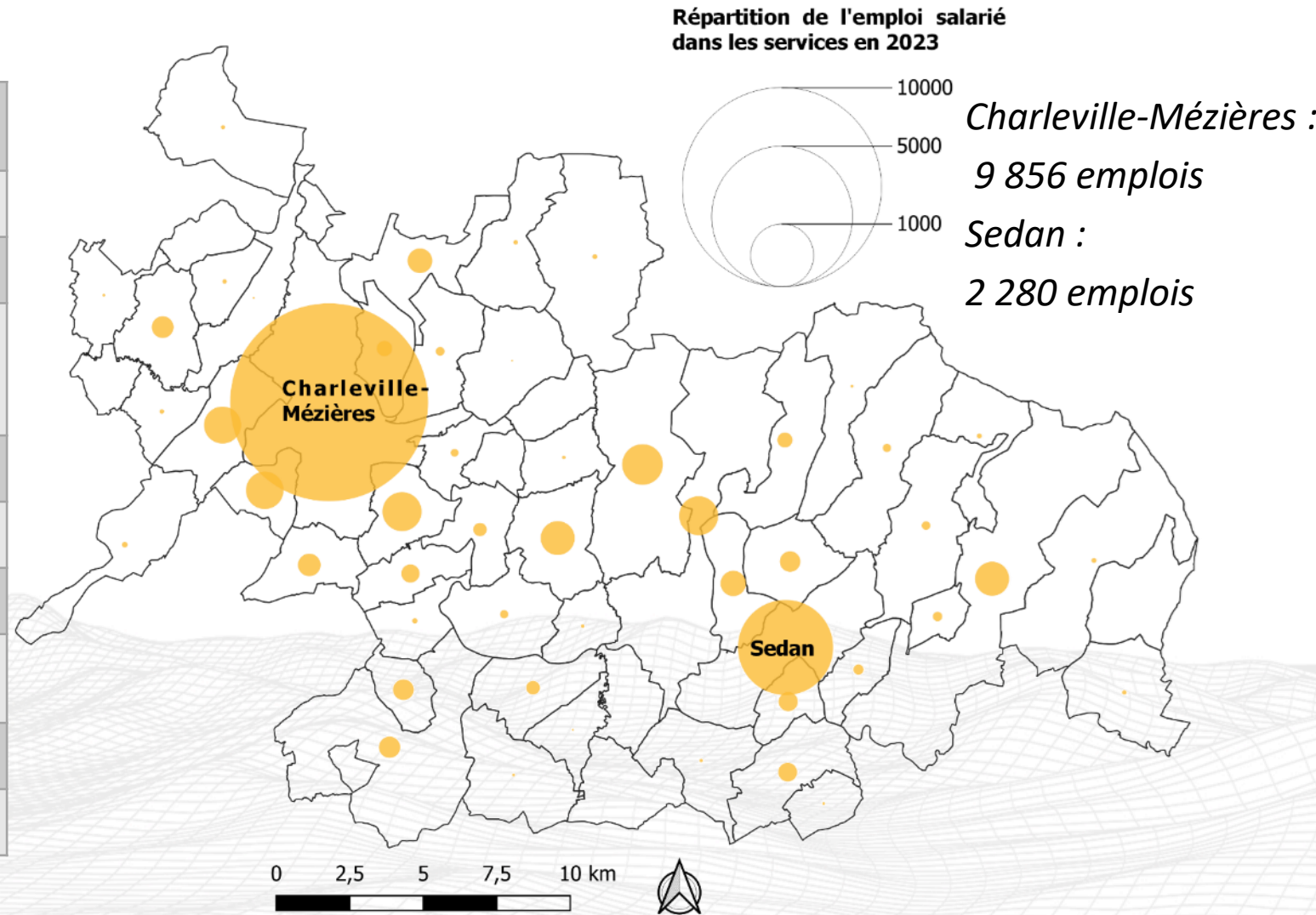
04 SERVICES



Répartition de l'emploi salarié des Services en 2023

Répartition des 16 164 salariés du secteur des services d'Ardenne Métropole en 2023

Activités de services administratifs et de soutien	3503
Activités financières et d'assurance	611
Activités immobilières	524
Activités juridiques, comptables, de gestion, d'architecture, d'ingénierie, de contrôle et d'analyses techniques	1146
Activités pour la santé humaine	1384
Enseignement	466
Hébergement et restauration	1444
Hébergement médico-social et social et action sociale sans hébergement	2524
Transports et entreposage	2373
Autres activités de services	2189

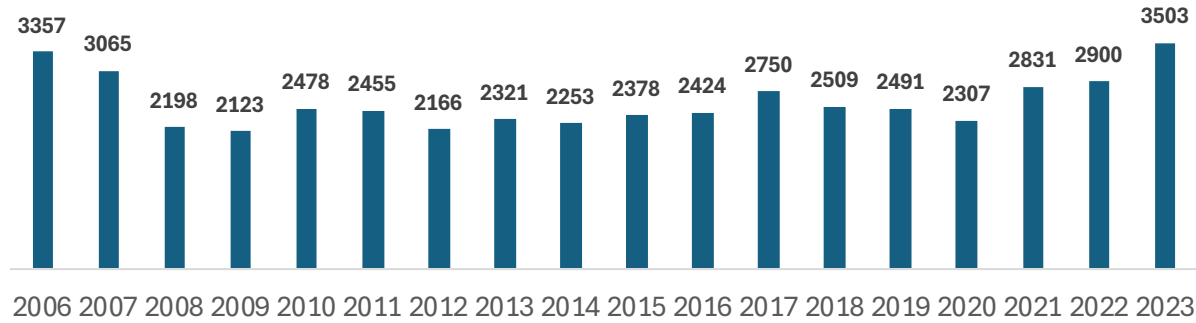




Evolution de l'emploi salarié des Services

Evolution de l'effectif salarié privé d'Ardenne Métropole

...dans les activités de services administratifs et de soutien

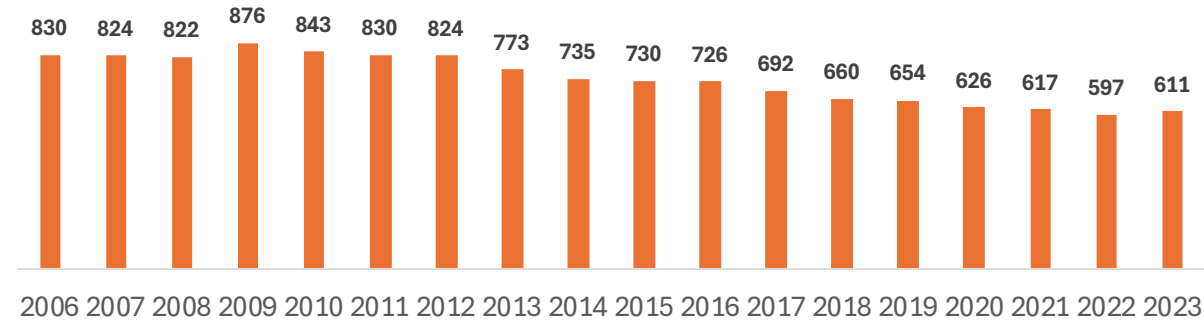


Entre 2006 et 2023 : **+4,3%**

Entre 2014 et 2023 : **+55,5%**

Entre 2022 et 2023 : **+20,8%**

...dans les activités financières et d'assurance

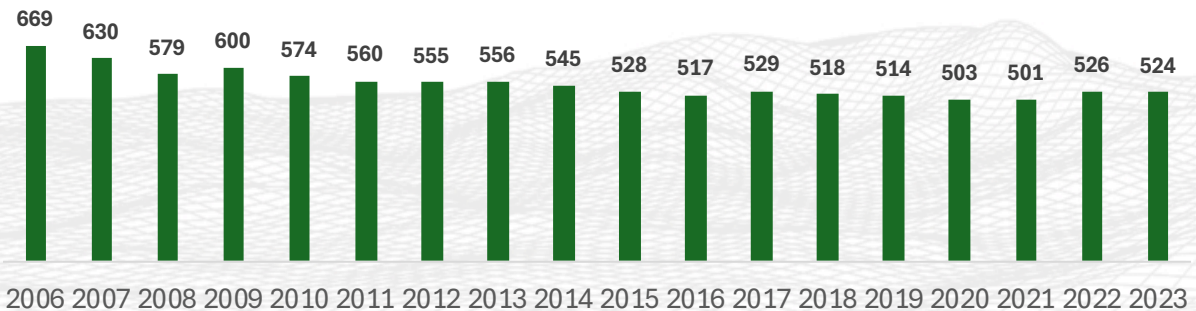


Entre 2006 et 2023 : **- 26,4%**

Entre 2014 et 2023 : **-16,9%**

Entre 2022 et 2023 : **+2,3%**

...dans les activités immobilières

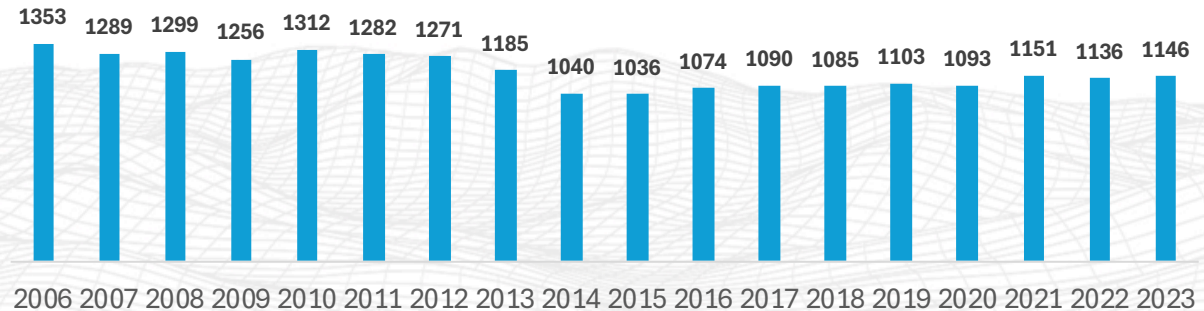


Entre 2006 et 2023 : **- 21,7%**

Entre 2014 et 2023 : **-3,9%**

Entre 2022 et 2023 : **-0,4%**

...dans les activités juridiques, comptables, de gestion, d'architecture, d'ingénierie, de contrôle et d'analyses techniques



Entre 2006 et 2023 : **- 15,3%**

Entre 2014 et 2023 : **+10,2%**

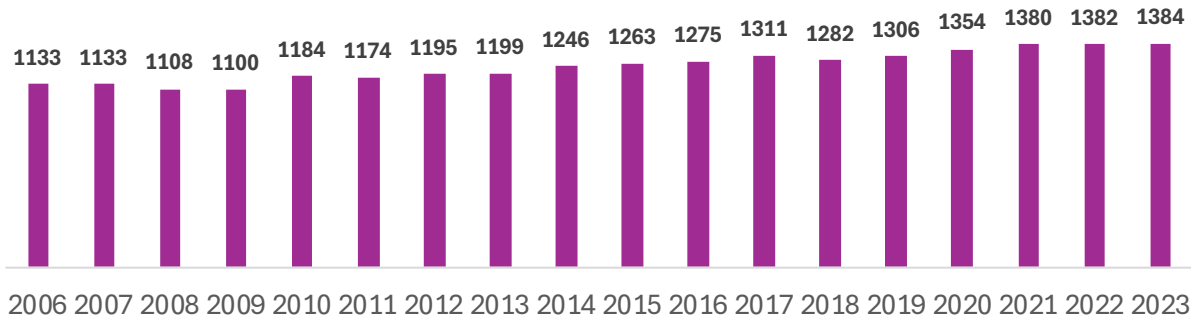
Entre 2022 et 2023 : **+0,9%**



Evolution de l'emploi salarié des Services

Evolution de l'effectif salarié privé d'Ardenne Métropole

...dans les activités pour la santé humaine

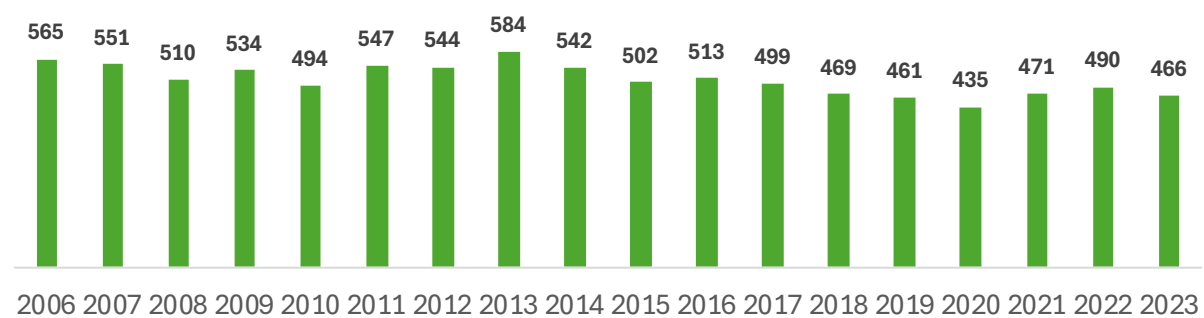


Entre 2006 et 2023 : **+22,2%**

Entre 2014 et 2023 : **+11,1%**

Entre 2022 et 2023 : **+0,1%**

...dans l'enseignement

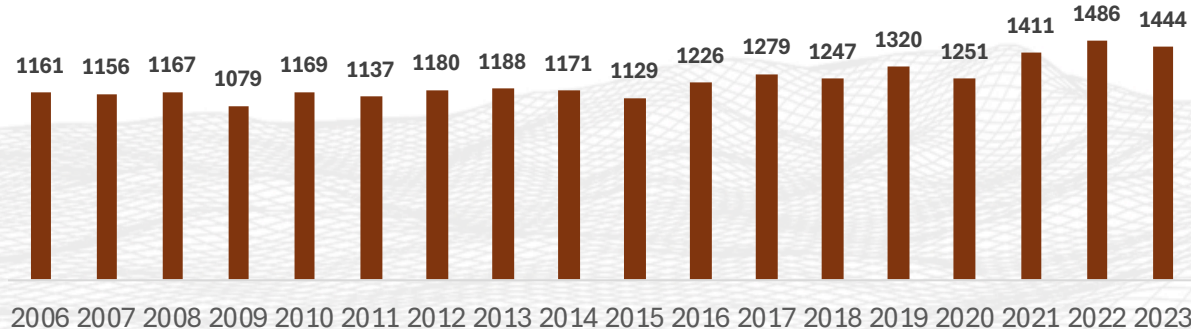


Entre 2006 et 2023 : **-17,5%**

Entre 2014 et 2023 : **-14,0%**

Entre 2022 et 2023 : **-4,9%**

...dans l'hébergement et restauration

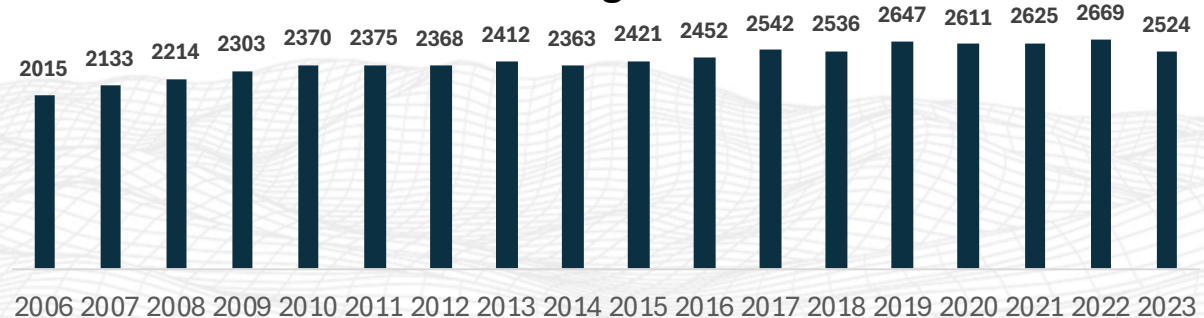


Entre 2006 et 2023 : **+24,4%**

Entre 2014 et 2023 : **+23,3%**

Entre 2022 et 2023 : **-2,8%**

...dans l'hébergement médico-social et social et action sociale sans hébergement



Entre 2006 et 2023 : **+25,3%**

Entre 2014 et 2023 : **+6,8%**

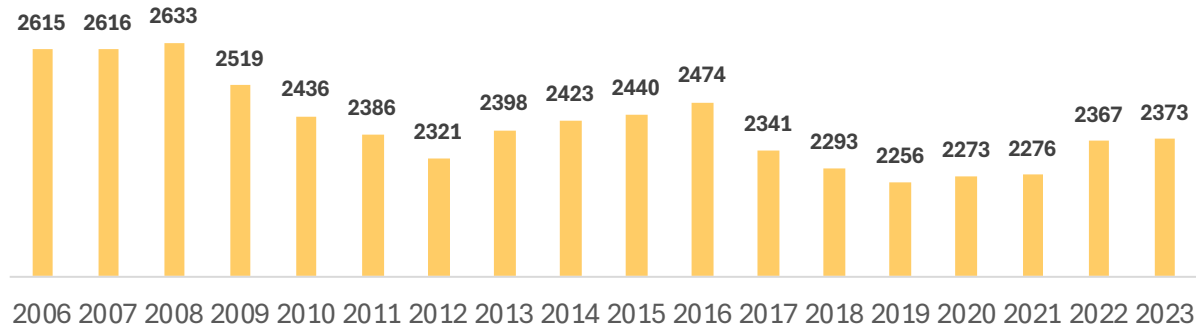
Entre 2022 et 2023 : **-5,4%**



Evolution de l'emploi salarié privé des Services

Evolution de l'effectif salarié privé d'Ardenne Métropole

...dans les transports et l'entreposage

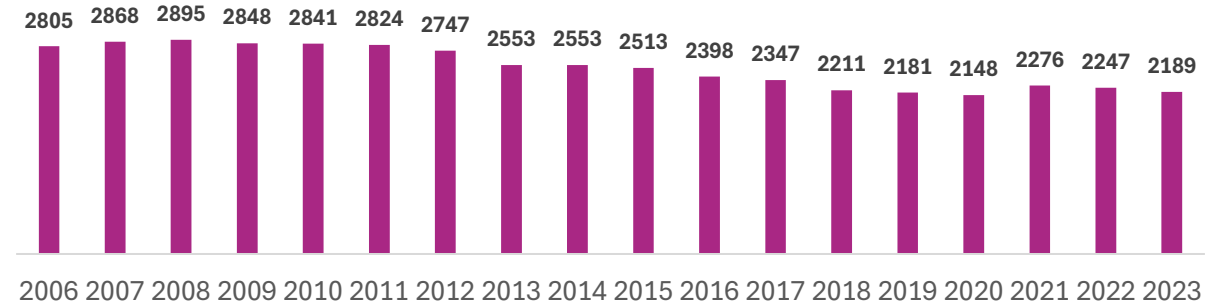


Entre 2006 et 2023 : **-9,3%**

Entre 2014 et 2023 : **-2,1%**

Entre 2022 et 2023 : **+0,3%**

...dans les autres activités de services



Entre 2006 et 2023 : **-22,0%**

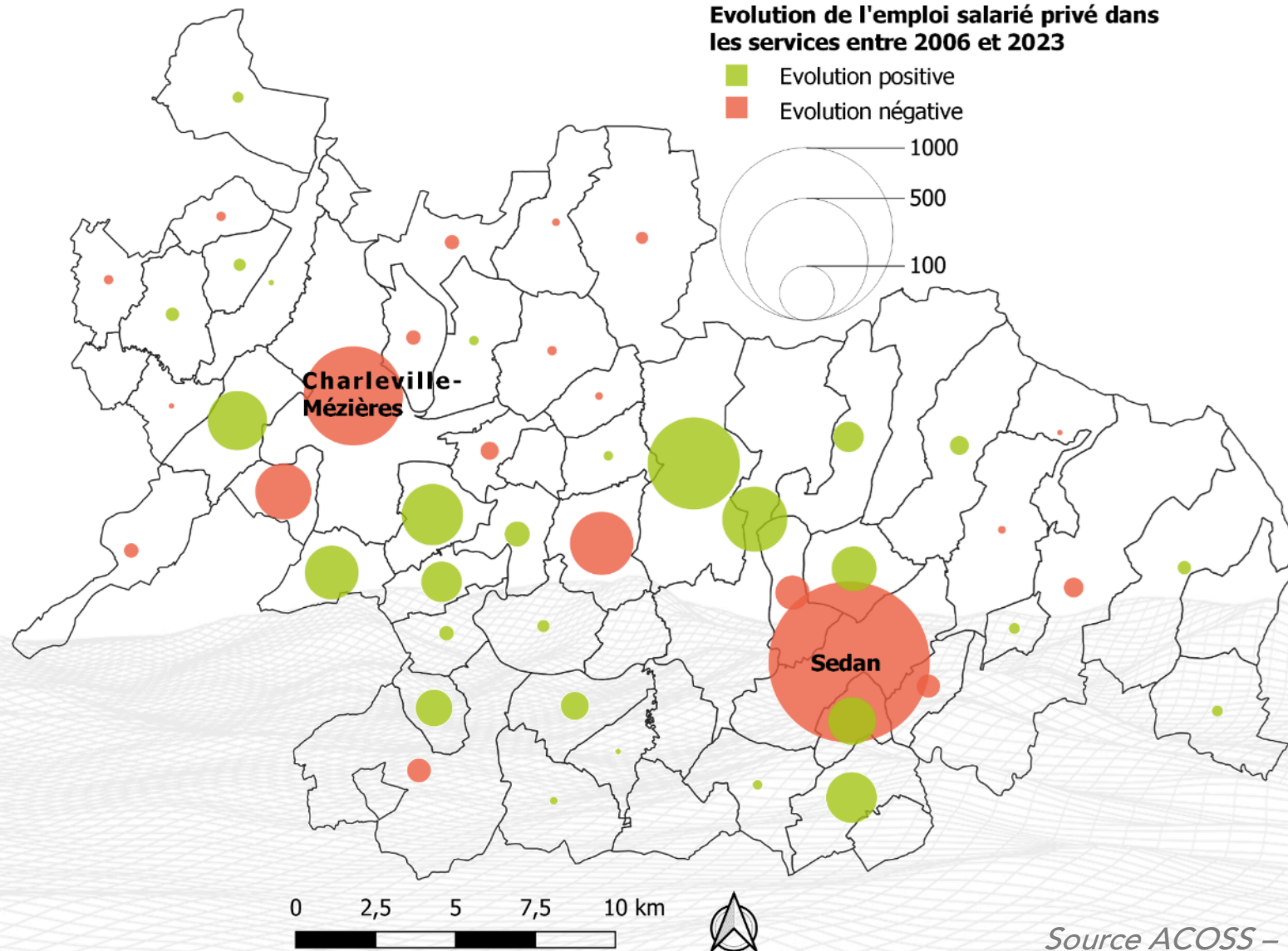
Entre 2014 et 2023 : **-14,3%**

Entre 2022 et 2023 : **-2,6%**



Evolution de l'emploi salarié privé des Services

Evolution de l'effectif salarié privé d'Ardenne Métropole dans le secteur des Services entre 2006 et 2023



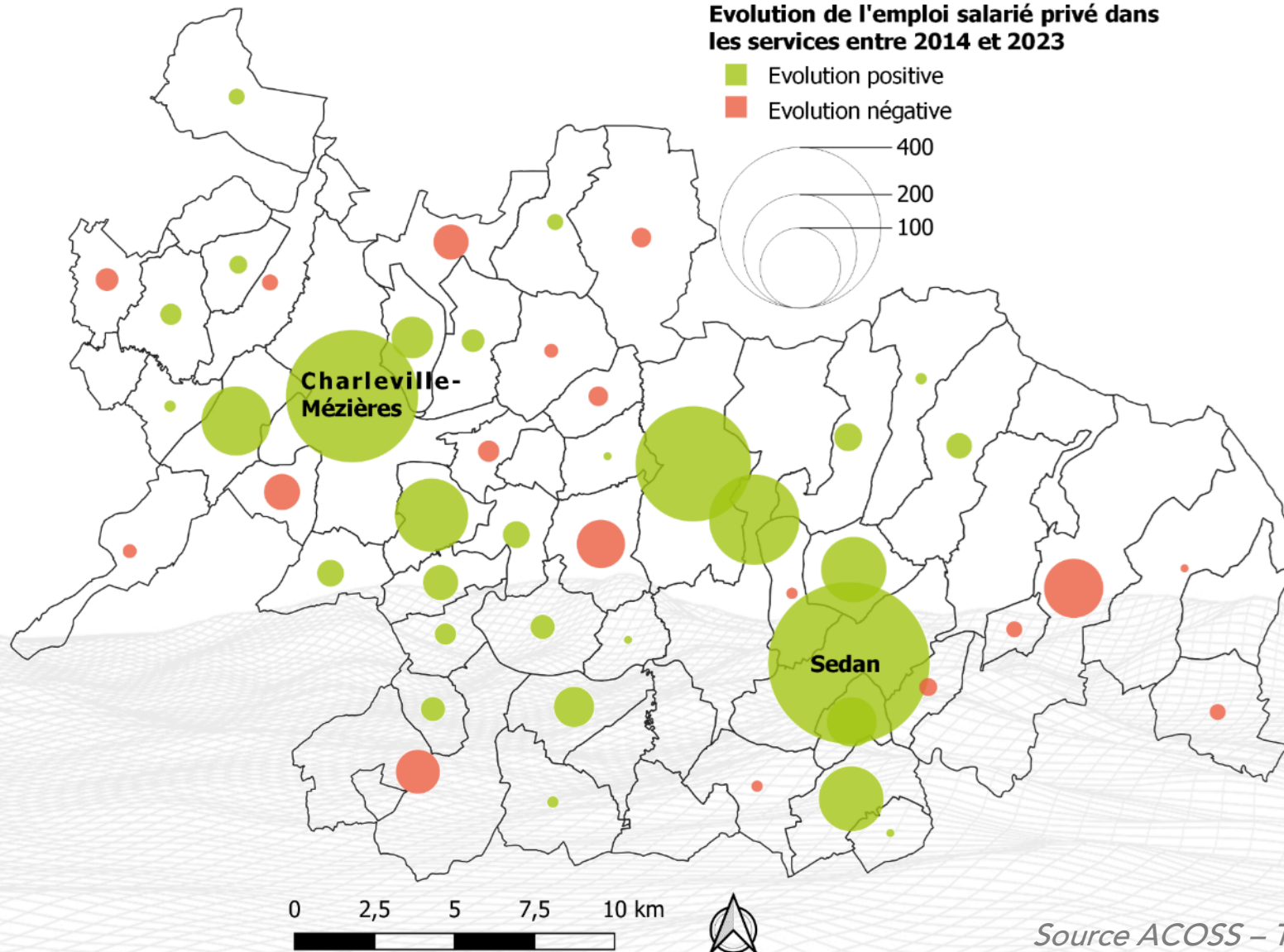
Charleville-Mézières :
-329 emplois (-3,2%)

Sedan :
-870 emplois (-27,6%)



Evolution de l'emploi salarié privé des Services

Evolution de l'effectif salarié privé d'Ardenne Métropole dans le secteur des Services entre 2014 et 2023



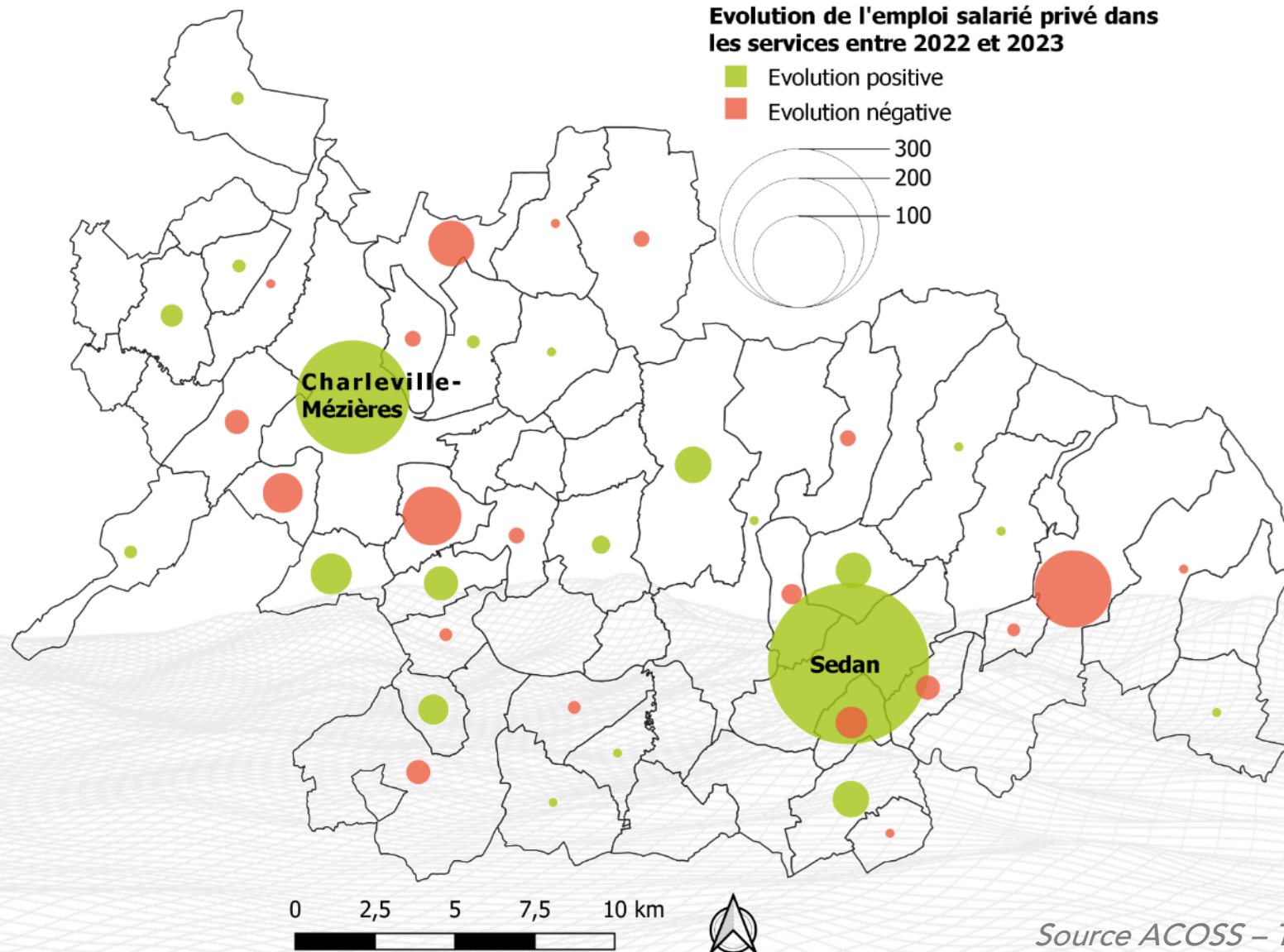
Charleville-Mézières :
+270 emplois (+2,8%)

Sedan :
+403 emplois (+21,5%)



Evolution de l'emploi salarié privé des Services

Evolution de l'effectif salarié privé d'Ardenne Métropole dans le secteur des Services entre 2022 et 2023



Charleville-Mézières :
+154 emplois (+1,6%)

Sedan :
+309 emplois (+15,7%)



AGENCE D'URBANISME

Région
de Reims

DÉVELOPPEMENT & PROSPECTIVE

