TABLEAU DE BORD
de conjoncture économique

15 octobre 2021

GRAND REIMS
COMMUNAUTÉ URBAINE

AGENCE D'URBANISME
Région de Reims
DÉVELOPPEMENT & PROSPECTIVE

01 EMPLOI

Emploi salarié du secteur privé

La crise sanitaire a généré un très fort recul de l'emploi salarié privé au 1er semestre 2020 dans la zone d'emploi de Reims, avant un rebond tout aussi prononcé, seulement interrompu par le 2ème confinement national. De fait, au 2ème trimestre 2021, l'emploi avait retrouvé un niveau légèrement supérieur à celui d'avant crise.

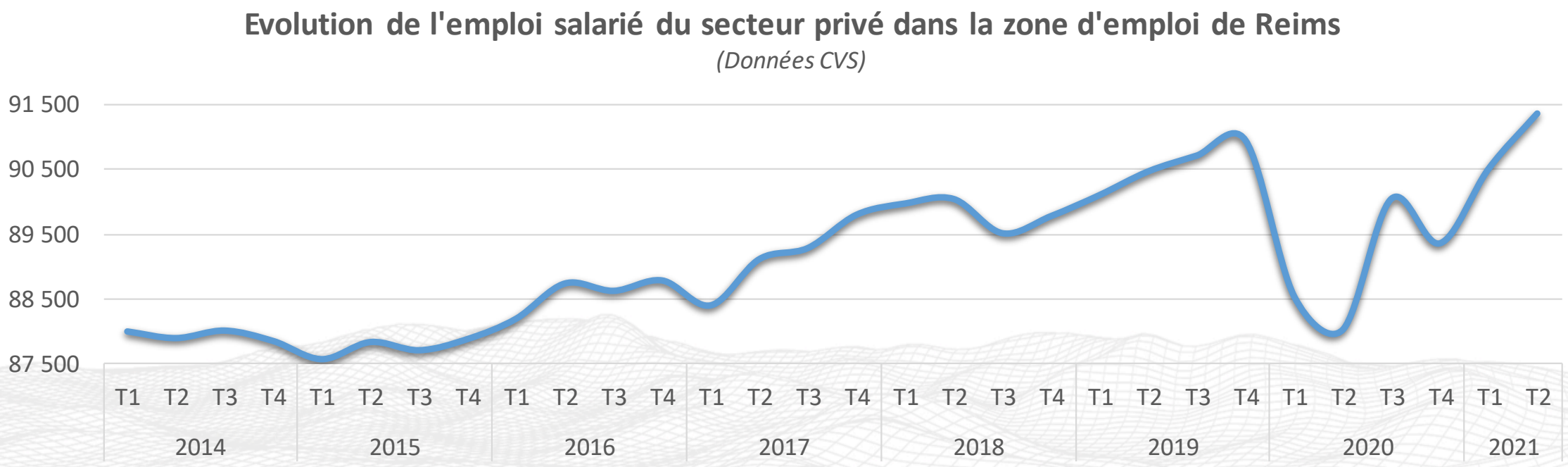

Depuis le 1er trimestre 2014 : **+ 3,8%**

Sur un an : **+ 3,8%**

Au dernier trimestre : **+ 0,9%**

Source ACOSS – Traitements AUDRR

Emploi salarié du secteur privé

Evolution de long terme (depuis le 1er trimestre 2014) : la zone d'emploi de Reims au 11ème rang des 18 métropoles intermédiaires

Evolution de l'emploi salarié du secteur privé entre le 1er trimestre 2014 et le 2ème trimestre 2021 selon la zone d'emploi

(Données CVS)

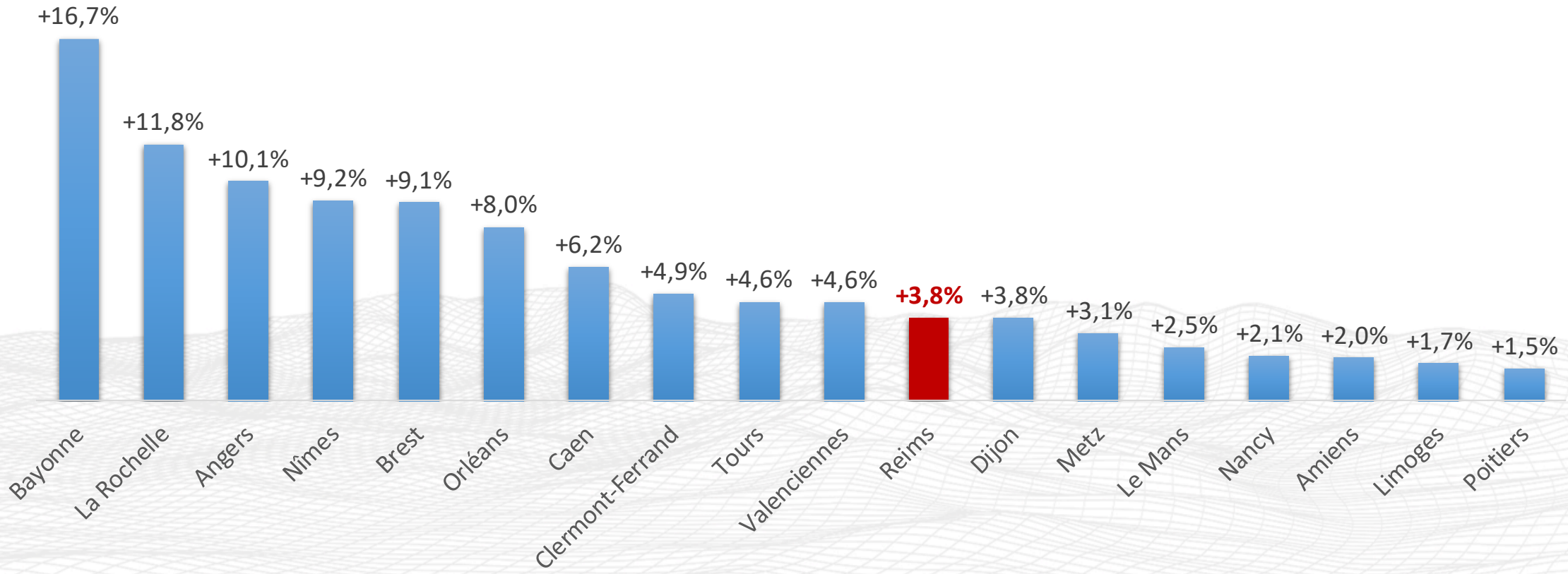

Source ACOSS – Traitements AUDRR

Emploi salarié du secteur privé

Evolution de moyen terme (sur un an) : la zone d'emploi de Reims au 12ème rang des 18 métropoles intermédiaires

Evolution de l'emploi salarié du secteur privé entre le 2ème trimestre 2020 et le 2ème trimestre 2021 selon la zone d'emploi

(Données CVS)

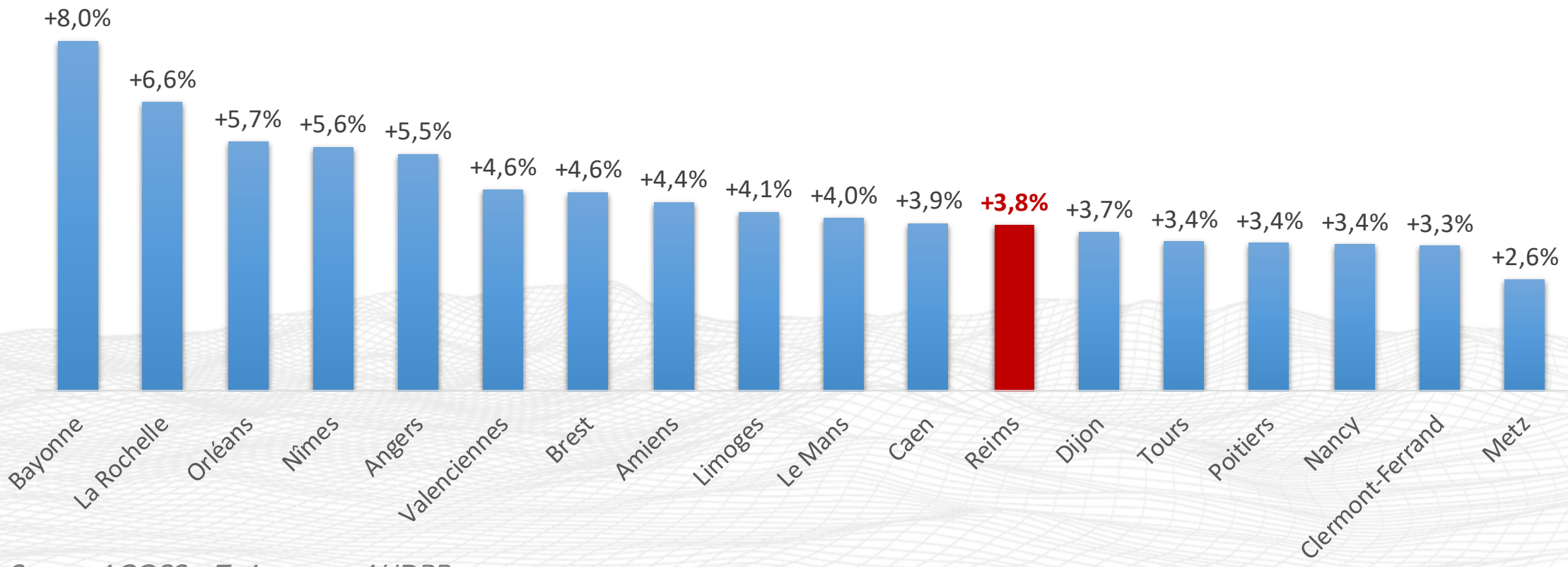

Source ACOSS – Traitements AUDRR

Emploi salarié du secteur privé

Evolution de court terme (sur un trimestre) : la zone d'emploi de Reims au 16ème rang des 18 métropoles intermédiaires

Evolution de l'emploi salarié du secteur privé entre le 1er trimestre 2021 et le 2ème trimestre 2021 selon la zone d'emploi

(Données CVS)

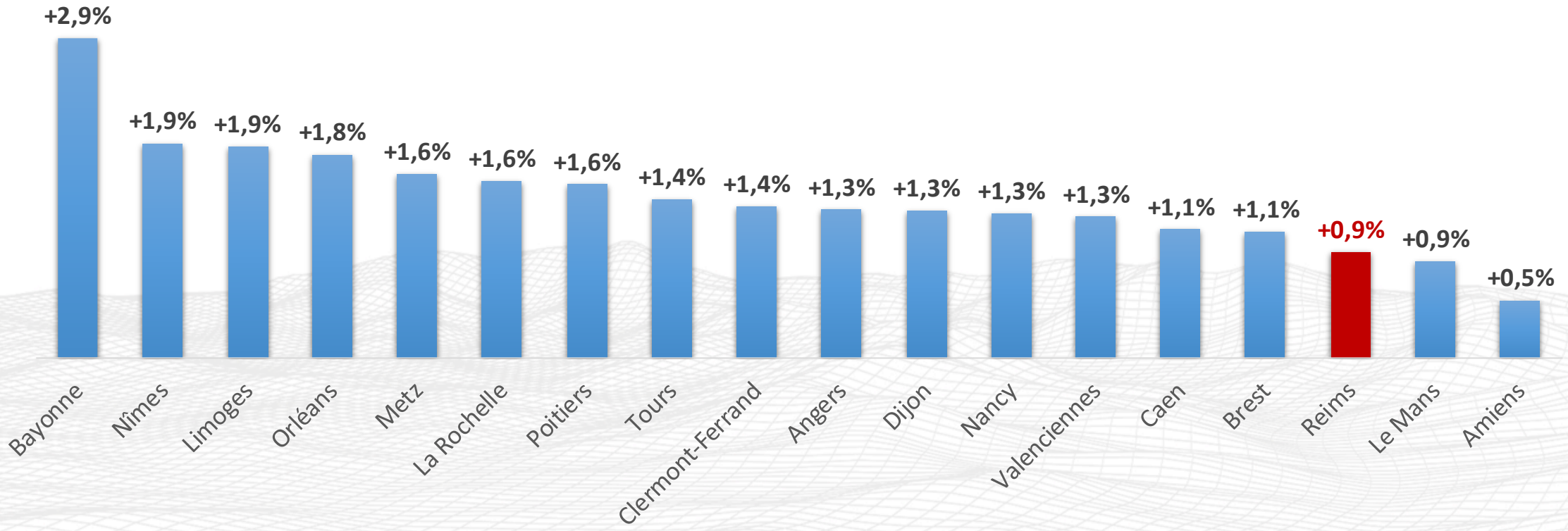

Source ACOSS – Traitements AUDRR

Emploi salarié du secteur privé

Après une très forte contraction au 1er trimestre 2020 (recul de plus de 40% du nombre d'emplois), l'intérim avait presque retrouvé au 2ème trimestre 2021 son niveau d'avant crise sanitaire dans la Marne, tandis que l'hôtellerie-restauration amorçait son redressement.

Evolution de l'emploi salarié du secteur privé dans la Marne, selon le secteur d'activité

(Données CVS-Base 100 1er trimestre 2014)

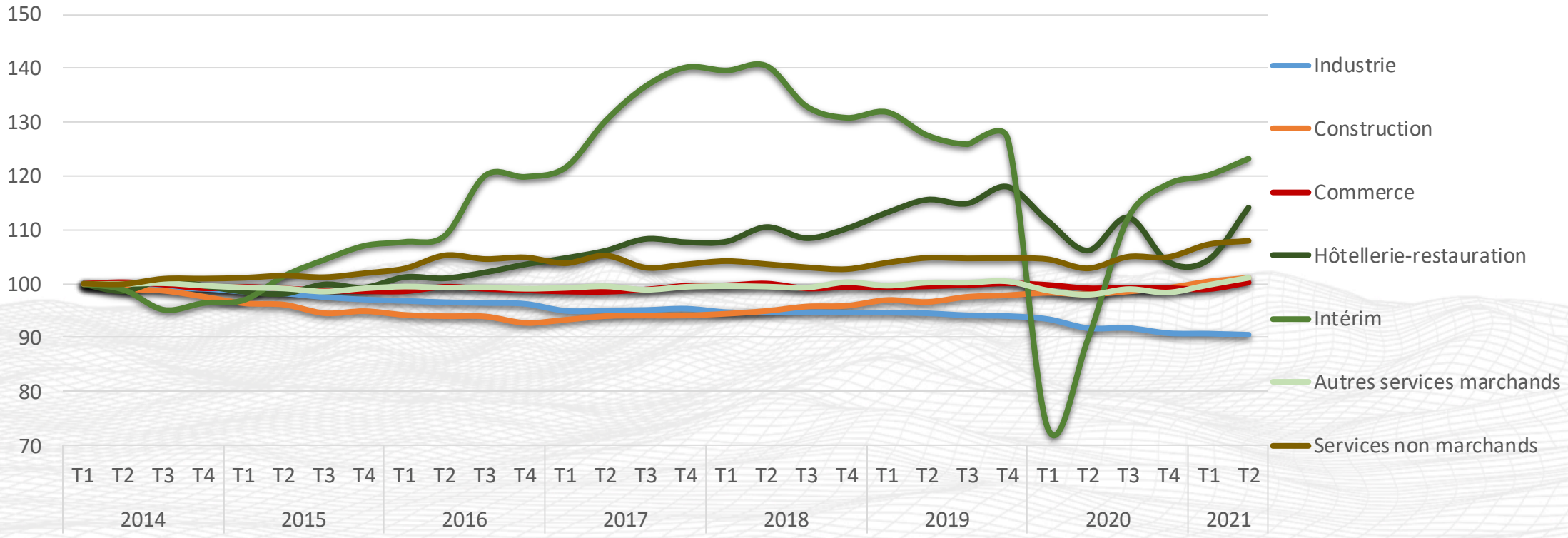

Source ACOSS – Traitements AUDRR

Déclarations préalables à l'embauche

Selon l'analyse des déclarations préalables à l'embauche déposées au 2ème trimestre 2021 dans la Marne, ce sont les CDD courts (moins d'un mois) qui subissent le coup d'arrêt le plus important. Ce phénomène s'explique à la fois par les difficultés de l'hôtellerie-restauration, mais aussi par une désaffection de ce type de contrat dans la construction et le commerce.

Evolution du nombre de déclarations préalables à l'embauche dans la Marne au 2ème trimestre 2021 par rapport au 4ème trimestre 2019

(données CVS)

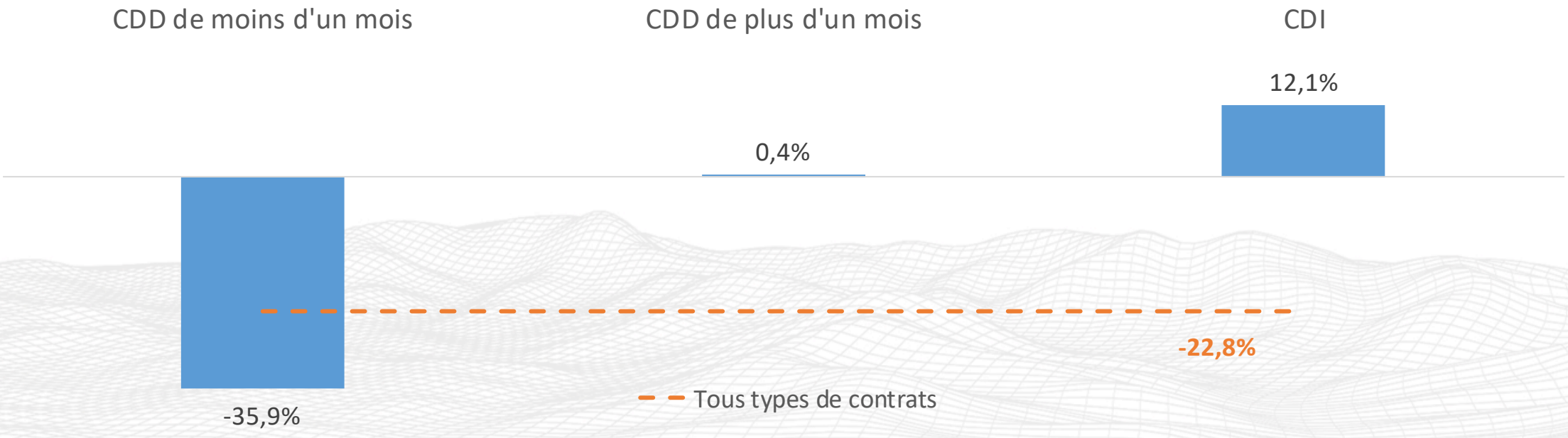

Source ACOSS – Traitements AUDRR

Déclarations préalables à l'embauche

Repères sur les déclarations préalables à l'embauche dans la Marne

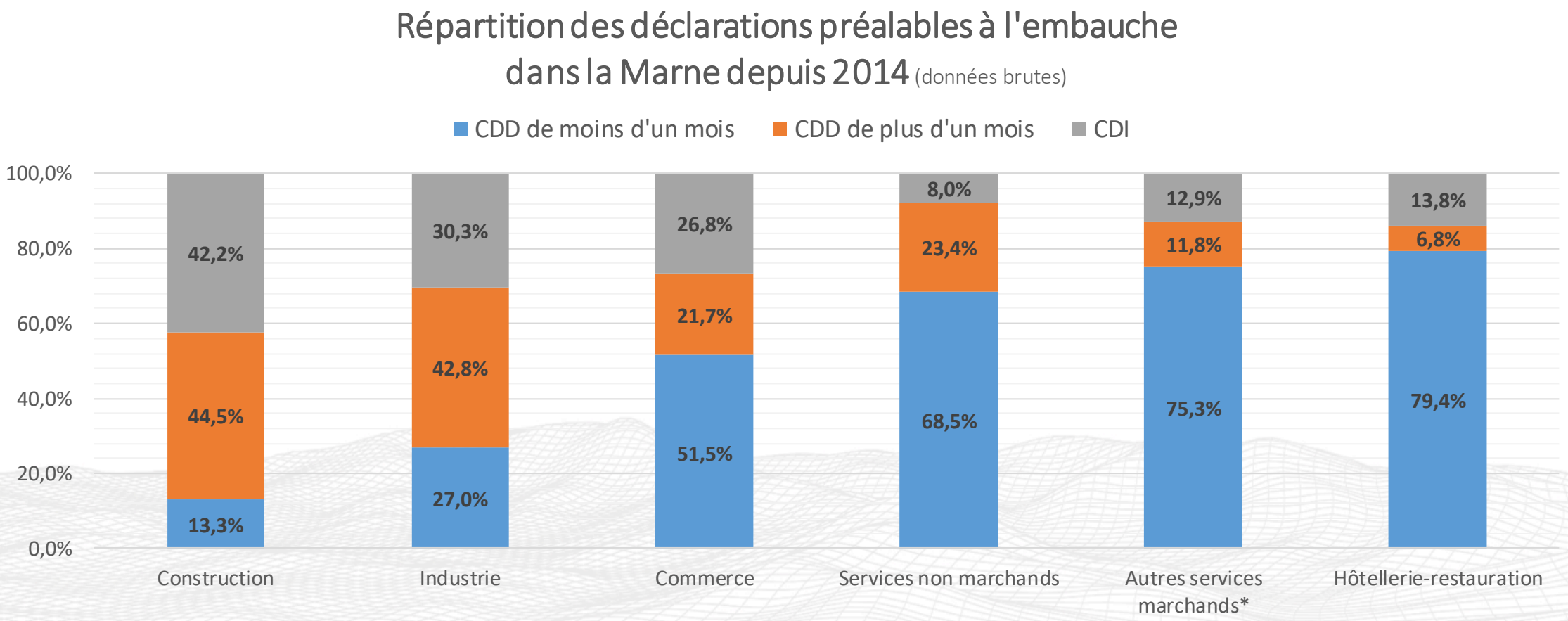

Source ACOSS – Traitements AUDRR

Chômage

Alors que le taux de chômage connaissait une contraction continue dans la zone d'emploi de Reims depuis 2015, la crise sanitaire a généré une forte hausse en milieu d'année 2020, avant une amélioration en fin d'année et une stabilisation sur le 1er semestre 2021. *Il conviendra toutefois d'attendre la fin des mesures de soutien (chômage partiel) pour mesurer plus précisément l'impact de la crise.*

Evolution du taux de chômage dans la zone d'emploi de Reims

(Données CVS - catégories ABC)

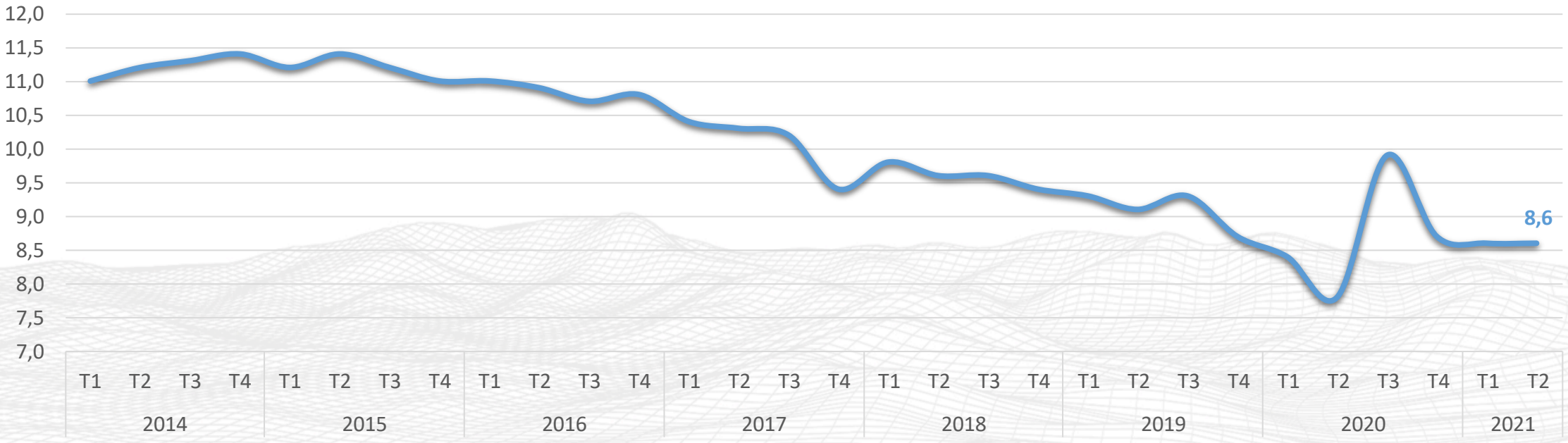

Source INSEE – Traitements AUDRR

Taux de chômage national au 2ème trimestre 2021 : 8%

Chômage

Après une pointe à plus de 20 000 individus au 2ème trimestre 2020, le nombre de demandeurs d'emploi (catégorie A) a ensuite reculé pour retrouver au 2ème trimestre 2021 son niveau d'avant crise (16 900). *Il conviendra toutefois d'attendre la fin des mesures de soutien (chômage partiel) pour mesurer plus précisément l'impact de la crise.*

Evolution du nombre de demandeurs d'emploi dans la zone d'emploi de Reims

(Données brutes - catégorie A)

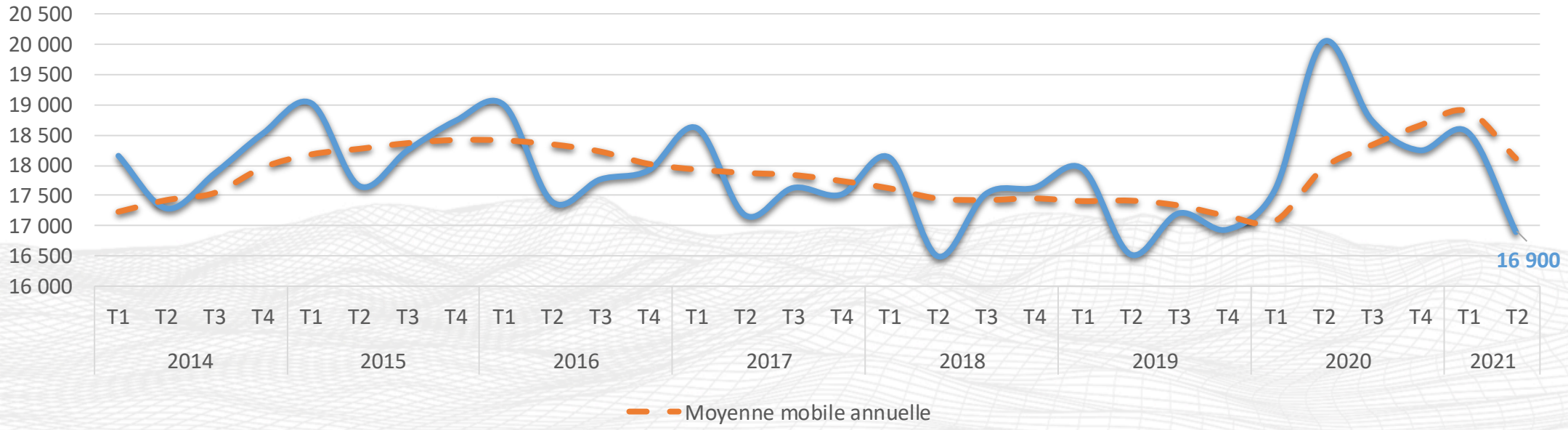

Source DARES – Traitements AUDRR

Chômage

La décrue du nombre de demandeurs d'emploi (catégorie ABC) constatée au 2ème trimestre 2021 concerne plus particulièrement les moins de 25 ans, ceci pouvant s'expliquer notamment par le regain de l'emploi intérimaire. En parallèle, la crise sanitaire a généré une hausse du nombre de personnes à la recherche d'un emploi depuis un an ou plus.

Evolution du nombre de demandeurs d'emplois dans la zone d'emplois de Reims entre le 2T2020 et le 2T2021

(Données brutes - catégories ABC)

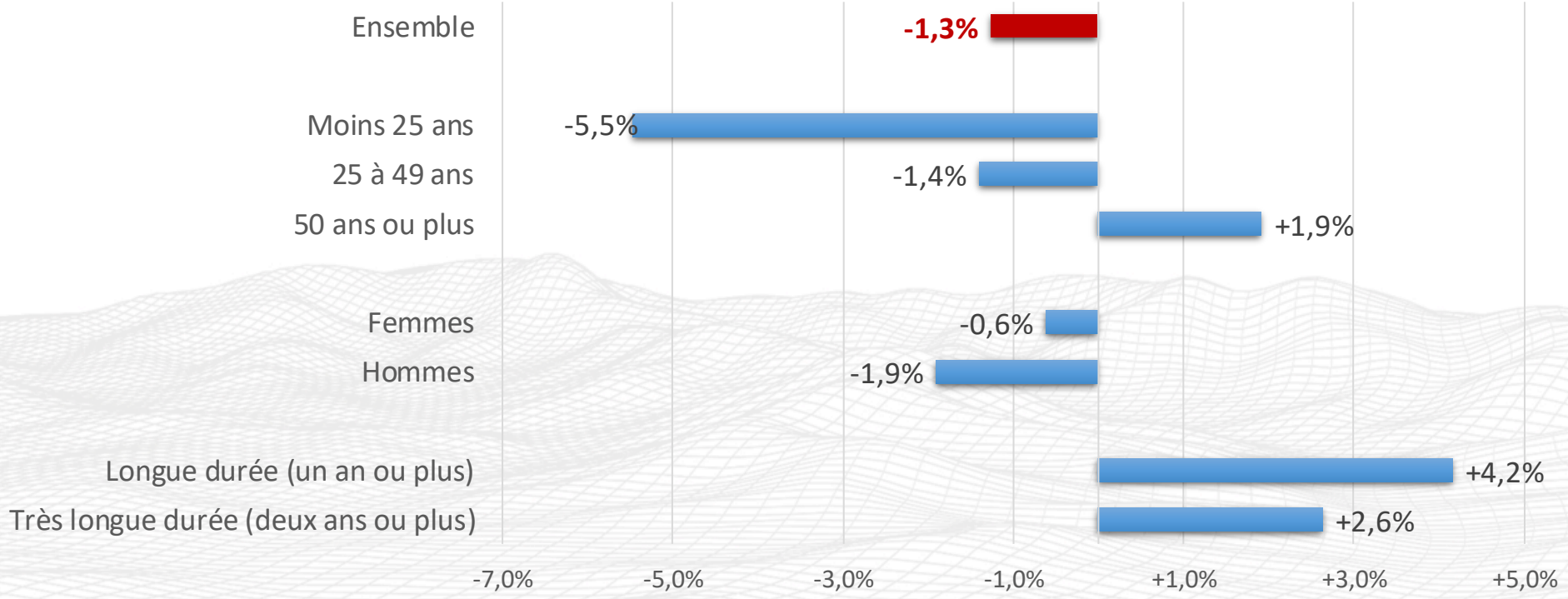

Source DARES – Traitements AUDRR

Chômage

Repères sur les demandeurs d'emploi (catégories ABC) au 2ème trimestre 2021 dans la zone d'emploi du Grand Reims

Répartition selon la tranche d'âge

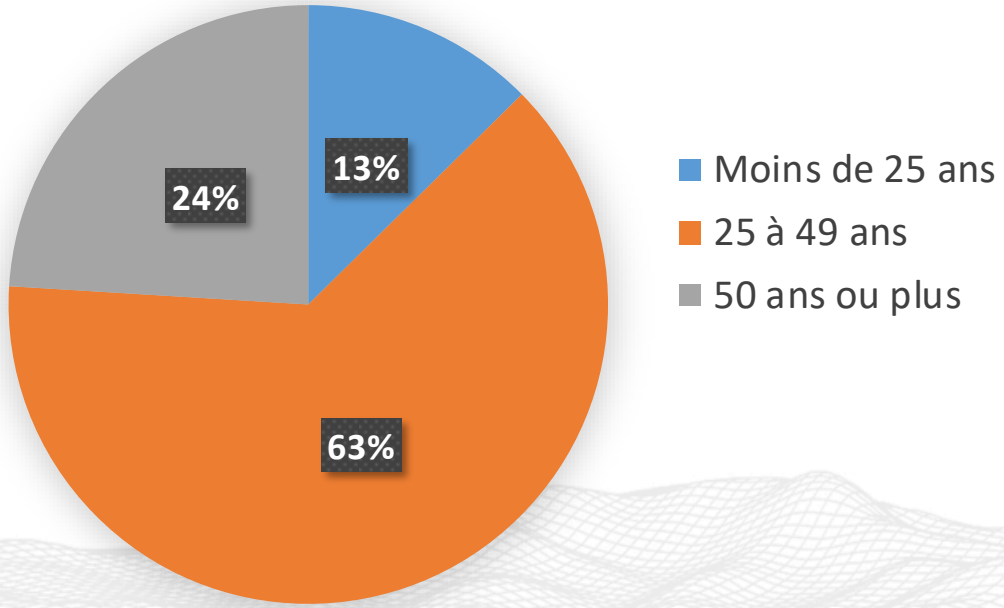

Part des demandeurs d'emplois :

- De longue durée (un an ou plus) : 51%
- De très longue durée (deux ans ou plus) : 30%

Source DARES – Traitements AUDRR

Chômage

Au 2ème trimestre 2021, la zone d'emploi de Reims présentait l'un des taux de chômage les plus élevés des 18 métropoles intermédiaires (8,6%, contre 6,1% pour Poitiers), à bonne distance toutefois de Valenciennes (12%) ou Nîmes (10,5%).

Taux de chômage au 2ème trimestre 2021

(Données CVS)

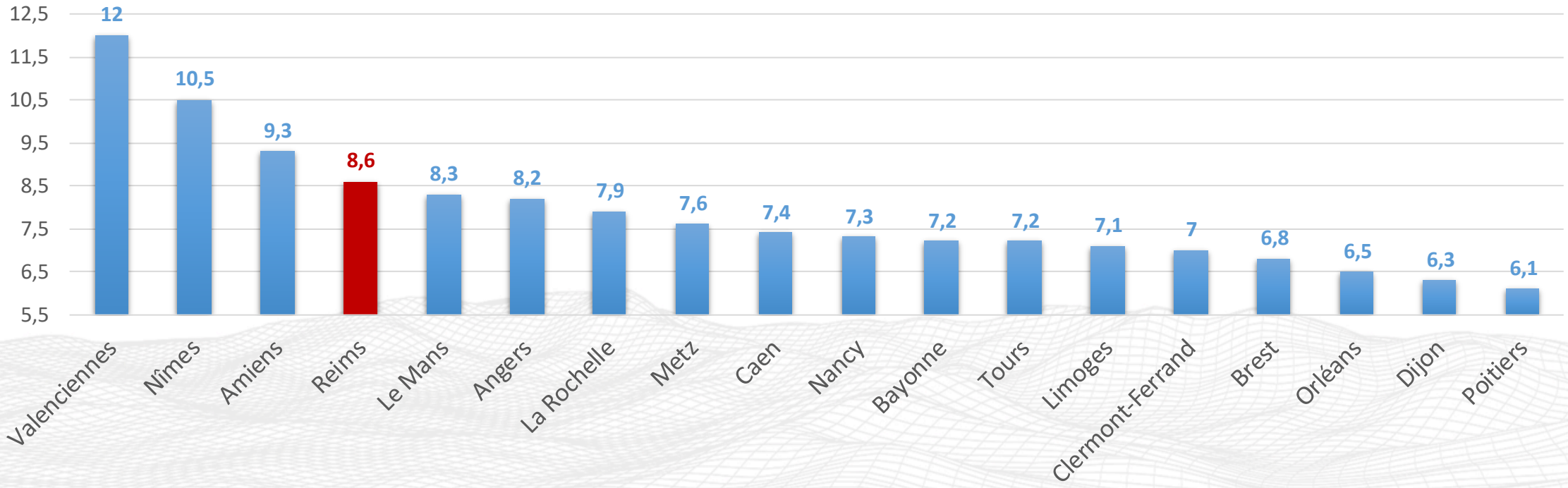

Source INSEE – Traitements AUDRR

02 ENTREPRISES

Créations d'établissements

Après une forte décrue au cours du premier confinement, les créations d'établissements se sont redressées à partir du 3ème trimestre 2020 dans le Grand Reims. Le territoire a ainsi enregistré au 1er semestre 2021 près de 3550 créations, soit un niveau nettement supérieur aux standards habituels. Cette forte hausse s'explique probablement par un « effet retard » des créations.

Evolution du nombre de création d'établissements dans le Grand Reims

(Données brutes)

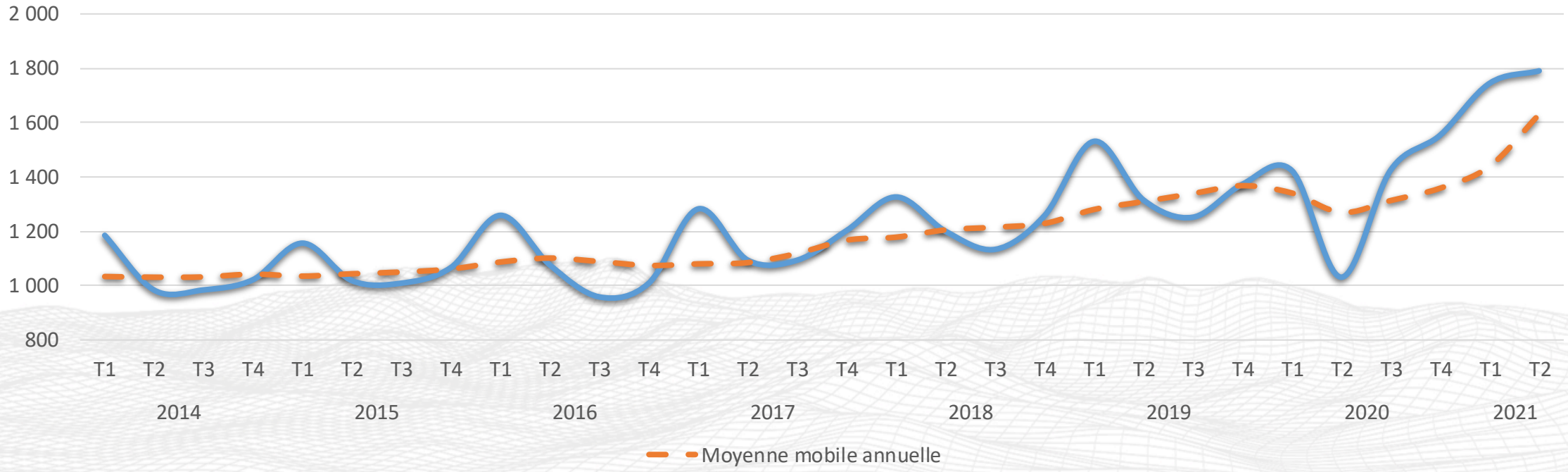

Source INSEE SIRENE – Traitements AUDRR

Procédures collectives

Entre 2013 et le début de l'année 2020, de 80 à 110 procédures collectives* étaient enregistrées dans le Grand Reims en cumul annuel. La « mise sous cloche » de l'économie à compter du début de la crise sanitaire (chômage partiel, report des charges fiscales, Prêt Garanti par l'État) a généré une nette baisse de ces procédures. Cependant, la clôture des comptes sociaux à la fin du 1er semestre 2021 marque une (première ?) dégradation.

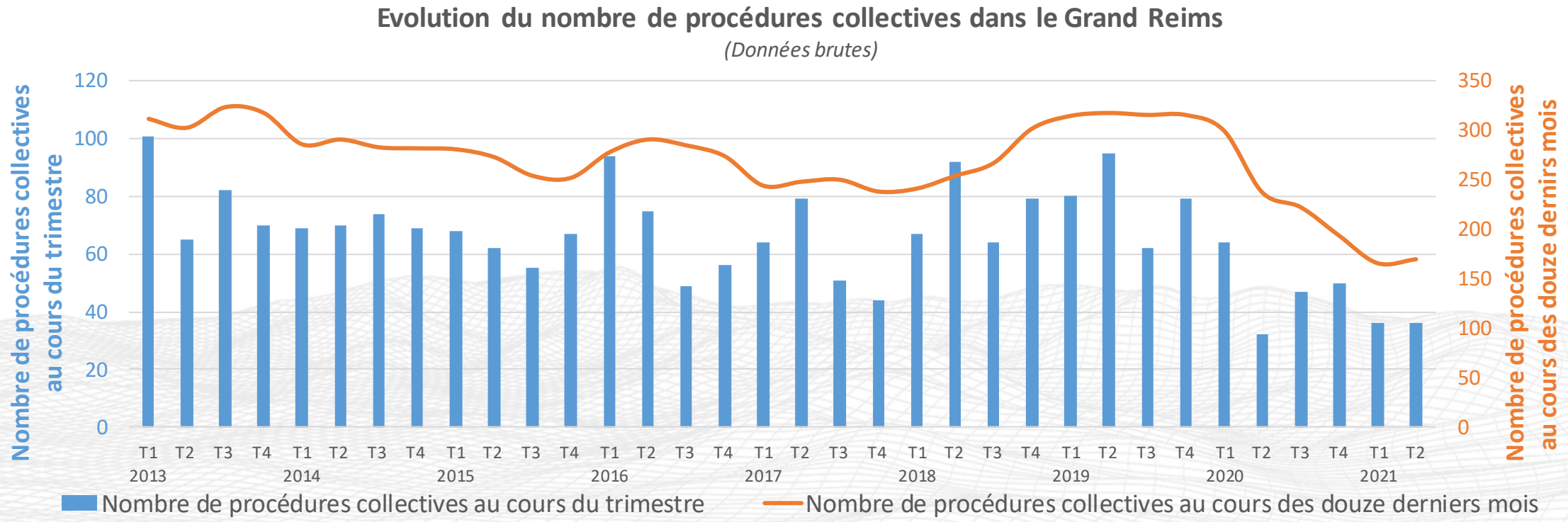

Source Cap Financials – Traitements AUDRR

** procédures collectives : sauvegarde, redressement judiciaire, liquidation judiciaire*

Procédures collectives

Après une nette amélioration en 2018, la part des liquidations judiciaires s'est redressée en 2019, une tendance qui s'est renforcée depuis le début de la crise sanitaire. A fin du deuxième trimestre 2021, 77% des procédures collectives prononcées depuis un an dans le Grand Reims concernaient des liquidations judiciaires, un taux jamais atteint auparavant.

Evolution de la part des liquidations judiciaires dans les procédures collectives dans le Grand Reims

(Part sur les douze derniers mois)

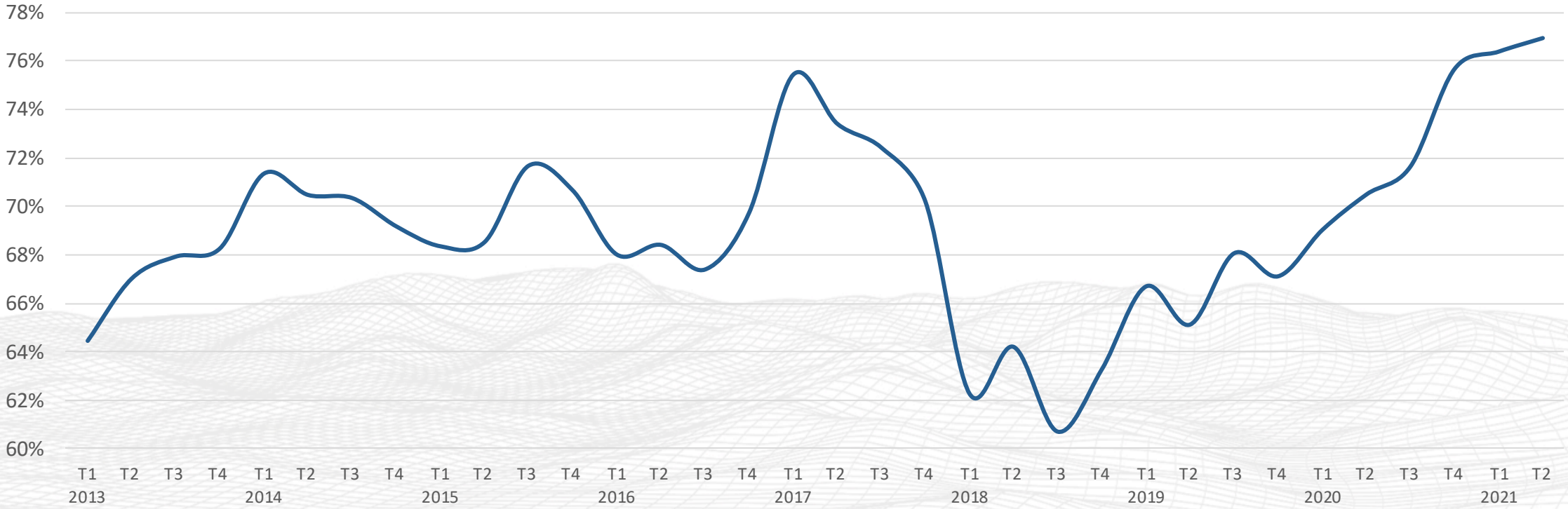

Source Cap Financials – Traitements AUDRR

03

COMPARAISONS AVEC LA CRISE DE 2008

Emploi salarié du secteur privé

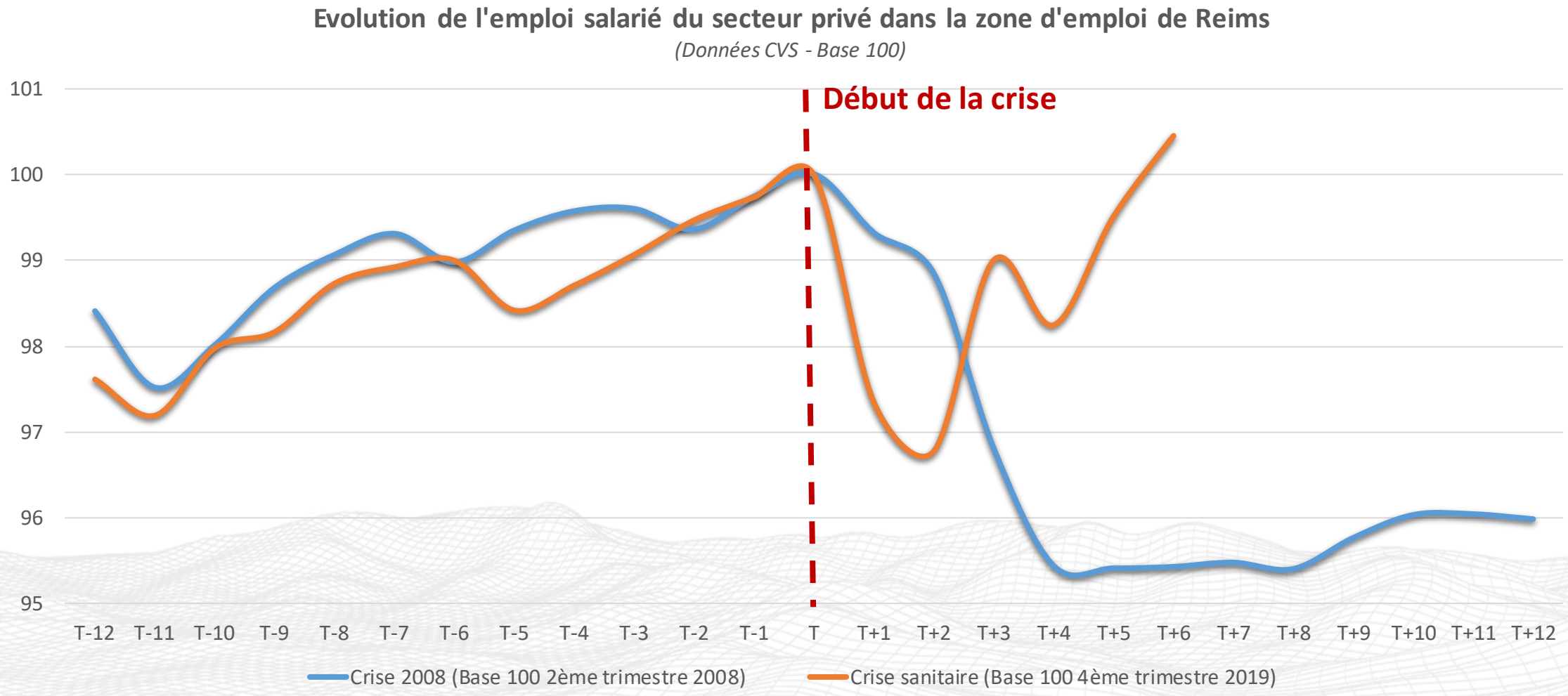

Source ACOSS – Traitements AUDRR

Emploi salarié du secteur privé

Evolution de l'emploi salarié du secteur privé de la Marne

Crise de 2008 (Base 100 2ème trimestre 2008) — Crise sanitaire (Base 100 4ème trimestre 2019)

Industrie

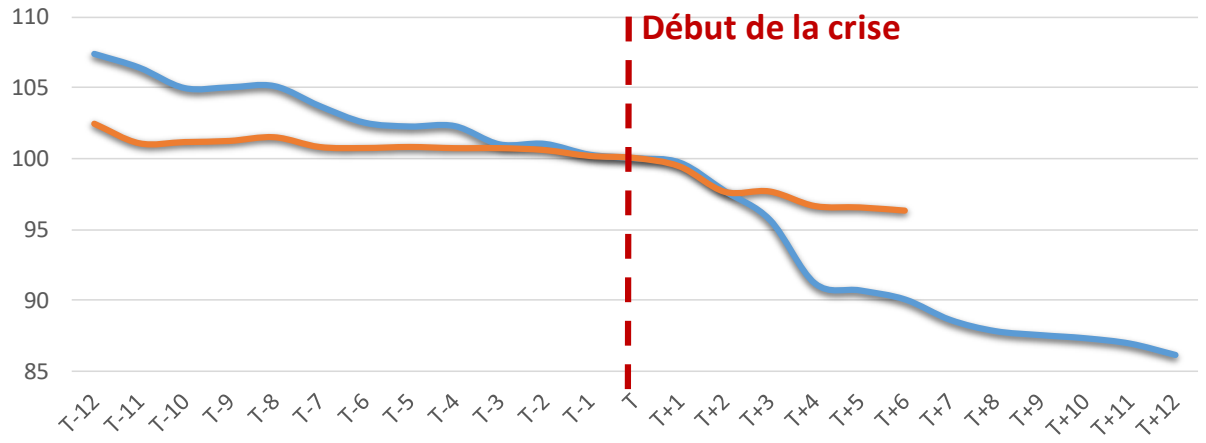

Construction

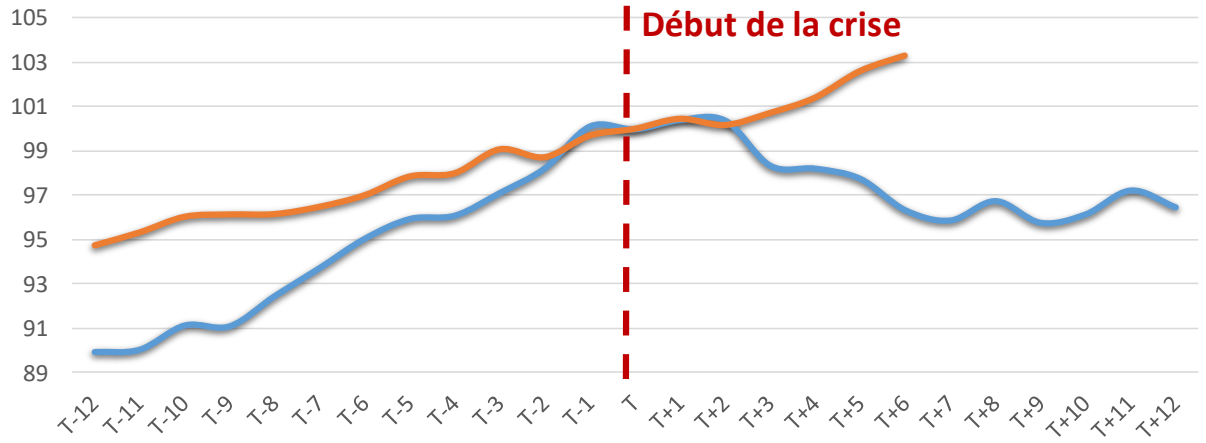

Commerce

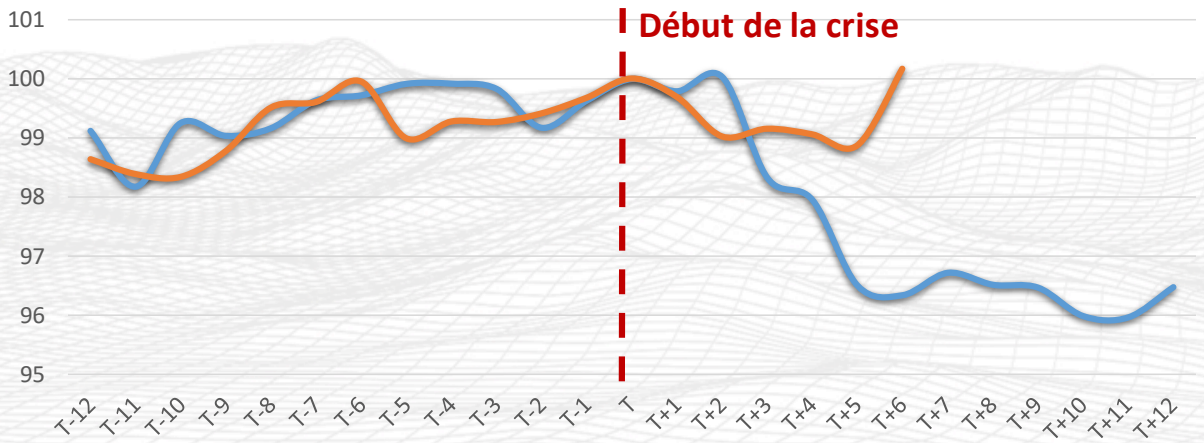

Source ACOSS – Traitements AUDRR

Emploi salarié du secteur privé

Evolution de l'emploi salarié du secteur privé de la Marne

Crise de 2008 (Base 100 2ème trimestre 2008) — Crise sanitaire (Base 100 4ème trimestre 2019)

Hôtellerie-restauration

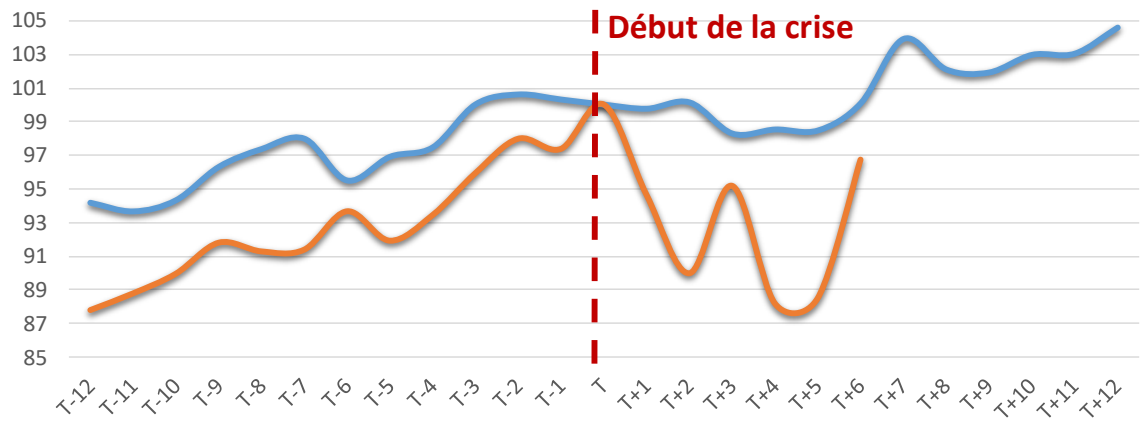

Intérim

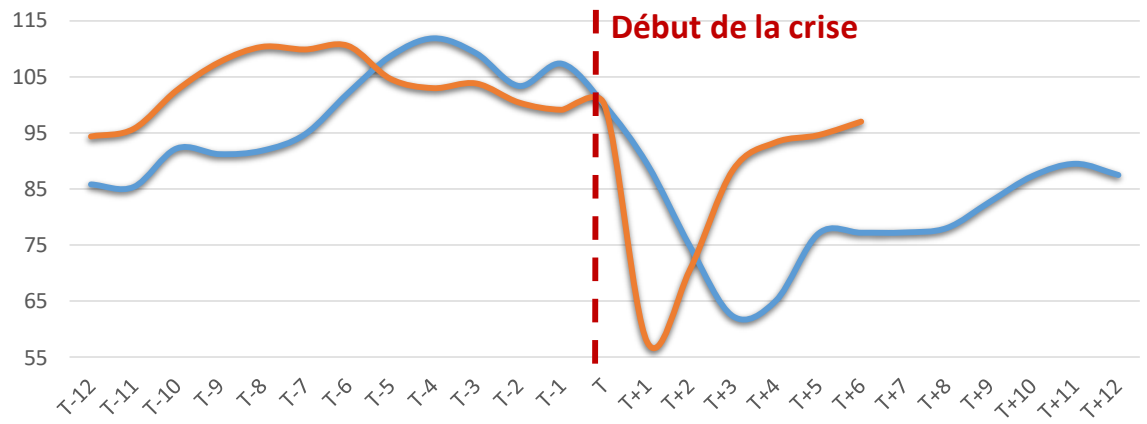

Autres services marchands

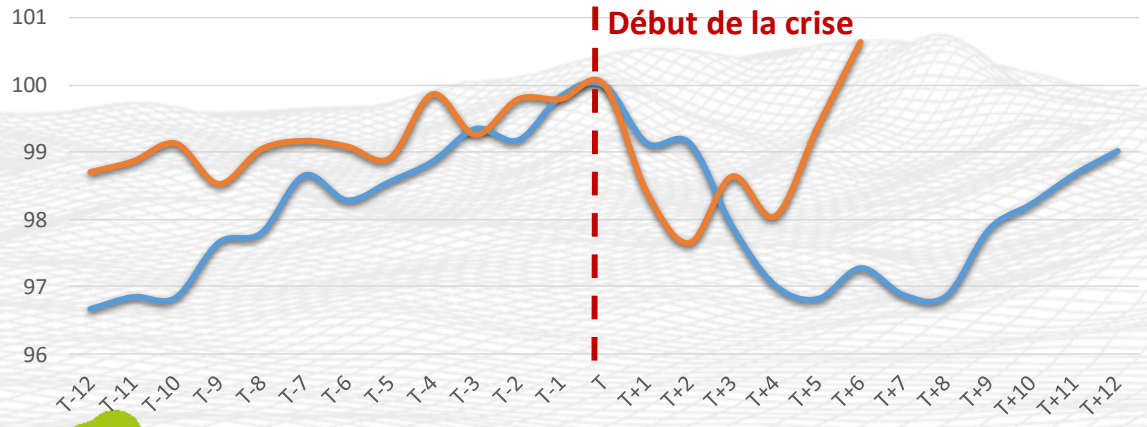

Services non marchands

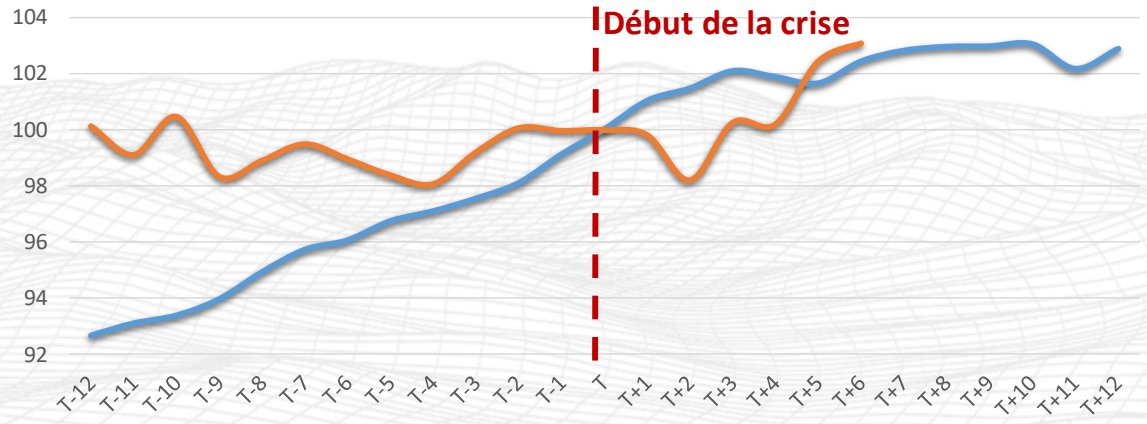

Source ACOSS – Traitements AUDRR

Chômage

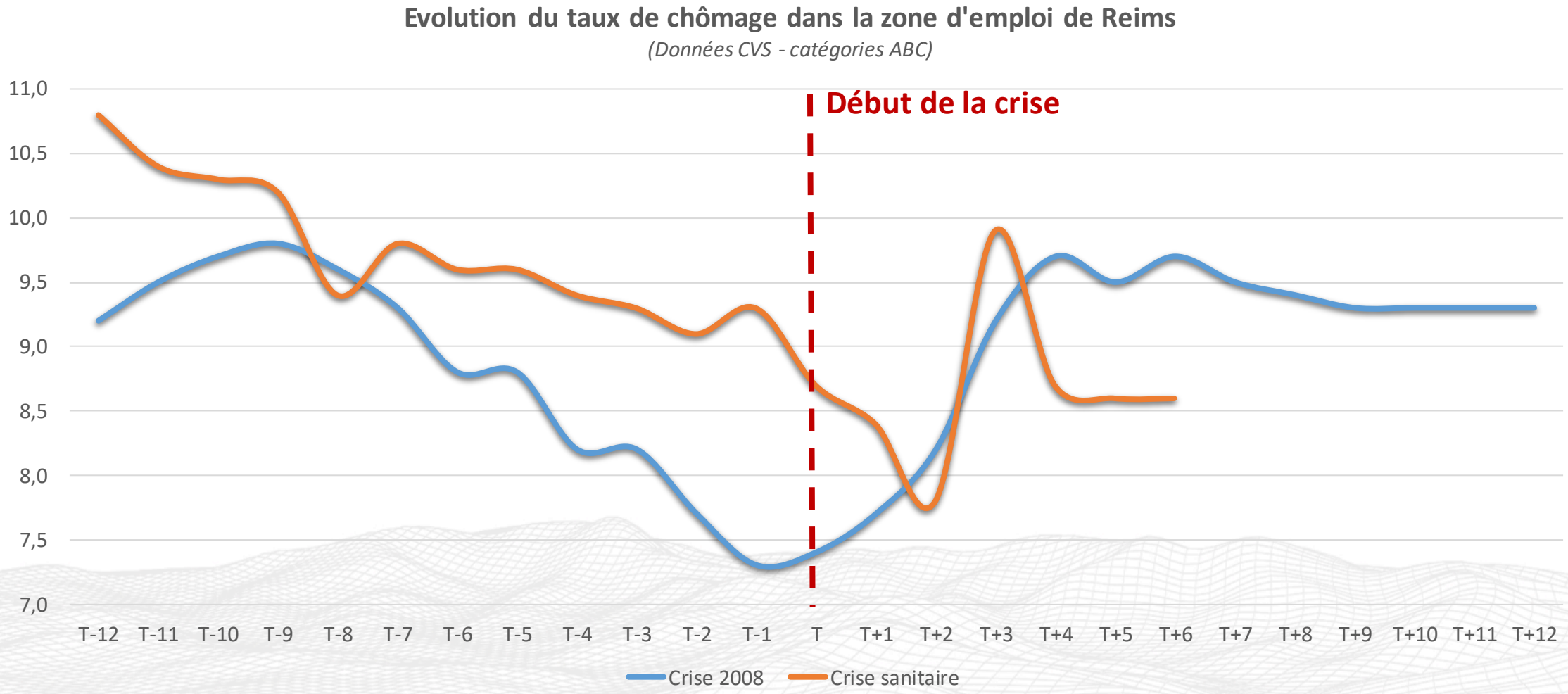

Source INSEE – Traitements AUDRR

AGENCE D'URBANISME

Région de Reims

DÉVELOPPEMENT & PROSPECTIVE